



臺中市 東區

中華民國105年

性別統計指標分析



臺中市東區公所會計室編印
中華民國106年6月出版

凡例

- 一、臺中縣、市於民國 99 年 12 月 25 日合併改制為直轄市，本區隨之改制，本指標 100 年後所列數據係合併後本區之資料，99 年以前數據為統計至 99 年 12 月 31 日止之原臺中市本區資料。
- 二、本指標所列數字旨在報導本區 105 主要性別統計之紀錄，以供施政參考，其涉及國防機密與個別隱私者均未列出。
- 三、本指標資料計分人口、福利與家庭、教育、媒體與文化、社會參與等計 4 大類統計。
- 四、本指標各表內數字因尾數四捨五入，故部分總數與細數之間，或有未能吻合情事，計算時仍以原始數據計算。
- 五、本指標各表內所列「年」係指全年，「年底」係指該年 12 月底，「學年度」係指教育年度，即當年 8 月 1 日起至次年 7 月 31 日止，為沿用成例，以每一學年第一學期期初資料代表該學年度。
- 六、本刊各表內所用符號代表意義如下：
 - 「—」：經統計，但無數據 「--」：有數值，但該數值無意義
 - 「...」：數據不明或尚未公佈產出 「0」：有數值但數值不及半單位
 - 「**r**」：修正數 「**p**」：初步統計數
 - 「**f**」：預測數 「**e**」：估計數

目 錄

摘要分析.....	1
壹、人口	
1-1. 人口概況.....	5
1-2. 人口年齡分配.....	6
1-3. 人口消長.....	7
1-4. 原住民概況.....	8
1-5. 婚姻狀況.....	9
貳、福利與家庭	
2-1. 身心障礙人口.....	10
2-2. 獨居老人概況.....	11
2-3. 申請急難救助概況.....	12
2-4. 申請特殊境遇家庭扶助服務概況.....	13
2-5. 特殊境遇家庭概況.....	15
2-6. 原住民低收入戶及身心障礙者.....	16
2-7. 低收入戶.....	17
參、教育、媒體與文化	
3-1. 教育程度.....	18
3-2. 國小教育.....	19
3-3. 國中教育.....	20
肆、社會參與	
4-1. 推行社區發展工作概況.....	21
4-2. 調解委員.....	22
4-3. 現有職員概況.....	23

摘要分析

壹、人口

一、人口概況：

本區 105 年底男性人口數 37,587 人，女性人口數 37,809 人，性比例(男/百女)為 99.41，較 104 年底下降 0.34 百分點。

二、人口年齡分配

本區 105 年底男性人口 0 至 14 歲，15 歲至 64 歲，65 歲以上者分別占 13.42%、74.26%及 12.32%。

本區 105 年底女性人口 0 至 14 歲，15 歲至 64 歲，65 歲以上者分別占 11.73%、74.07%及 14.20%。

三、人口消長

本區 105 年男性粗出生率為 9.42‰，女性粗出生率為 8.11‰，出生嬰兒性比例(男/百女)115.69，較 104 年下降 12.89。

本區 105 年男性粗死亡率為 9.26‰，女性粗死亡率為 6.79‰。

四、原住民概況

本區 105 年底現住男性原住民人口數共 326 人，女性原住民人口數共 331 人，原住民性比例(男/百女)為 98.49，較 104 年底上升 0.07 個百分點。

五、婚姻狀況

本區 105 年底 15 歲以上男性人口數為 32,544 人，其中未婚、有偶、離婚及喪偶人口分別占 39.33%、49.90%、8.50%、2.27%；15 歲以上女性人口數為 33,375 人，其中未婚、有偶、離婚及喪偶人口分別占 32.58%、47.81%、9.28%、10.33%。

貳、福利與家庭

一、身心障礙人口

本區 105 年底之男性身心障礙人口數分別為 2,136 人，較 104 年底增加 29 人或增加 1.38%；女性身心障礙人口數為 1,586 人，較 104 年底增加 15 人或增加 0.95%。

二、獨居老人概況

本區 105 年底之男性獨居老人人數為 49 人，較 104 年底減少 5 人或減少 9.26%；女性獨居老人人數為 43 人，較 104 年底減少 2 人或減少 4.44%。

三、申請急難救助概況

本區 105 年申請急難救助之男性人數為 111 人，較 104 年增加 8 人或增加 7.77%，女性人數為 71 人，較 104 年減少 19 人或減少 21.11%。

四、申請特殊境遇家庭扶助服務概況

本區 105 年申請特殊境遇家庭扶助服務之男性人數為 5 人，較 104 年增加 5 人；女性人數為 88 人，較 104 年增加 53 人或增加 151.43%。

本區 105 年特殊境遇家庭扶助服務補助男性金額為 175,376 元，補助女性金額為 1,313,580 元。

五、特殊境遇家庭概況

本區 105 年底特殊境遇家庭之男性申請人數為 5 人，較 104 年底增加 4 人或增加 400.00%，女性申請人數為 46 人，較 104 年底增加 7 人或增加 17.95%。

本區 105 年底扶養子女之男、女性人數分別為 34 人及 32 人，較 104 年底增加 11 人或增加 47.83%，及增加 9 人或增加 39.13%。

六、原住民低收入戶及身心障礙者

本區 105 年底之原住民低收入戶男、女性分別為 22 人及 16 人，分別較 104 年底減少 8 人或減少 26.67%及減少 9 人或減少 36.00%。

本區 105 年底之原住民身心障礙者男、女性分別為 8 人及 1 人，分別較 104 年底減少 2 人或減少 20.00%及減少 3 人或減少 75.00%。

七、低收入戶

本區 105 年底之低收入戶戶數(以戶長為統計對象)男、女性分別為 476 戶及 354 戶，分別較 104 年底增加 91 戶或增加 23.64%及增加 61 戶或增加 20.82%。

本區 105 年底之低收入戶人數男、女性分別為 997 人及 1,005 人，分別較 104 年底增加 201 人或增加 25.25%及增加 200 人或增加 24.84%。

參、教育、媒體與文化：

一、教育程度

本區 105 年底 15 足歲以上現住男、女性識字率分別為 99.90%及 98.52%，分別較 104 年底增加 0.03 個百分點及增加 0.14 個百分點；15 歲以上人口男、女性受大學以上教育占全區人口比率分別為 33.73% 及 31.23%，分別較 104 年底增加 1.29 個百分點及增加 1.20 個百分點。

二、國小教育

本區 105 學年度國小學生人數男、女性人數分別為 2,182 人占 53.18%，及 1,921 人占 46.82%，分別較 104 學年度減少 116 人或減少 5.05%，及減少 39 人或減少 1.99%。

三、國中教育

本區 105 學年度國中學生人數男、女性人數分別為 553 人占 54.43%，及 463 人占 45.57%，分別較 104 學年度減少 39 人或減少 6.59%，及減少 94 人或減少 16.88%。

肆、社會參與：

一、推行社區發展工作概況

105 年底本區社區發展協會之理事長數男性為 7 人占 63.64%，女性 4 人，占 36.36%，男性理事長多於女性理事長。

本區 105 年底社區發展協會之會員數男性為 649 人占 56.48%，女性 500 人，占 43.52%，男性會員多於女性會員。

二、調解委員

本區 105 年底本區調解委員男性為 8 人占 72.73%，女性 3 人，占 27.27%，男性委員數高於女性委員數。

三、現有職員概況

本所 105 年底公務人員男性比率為 52.50%，女性比率為 47.50%，分別較 104 年底男性增加 6.35 個百分點及女性減少 6.35 個百分點。

薦任男性公務人員占薦任公務人員比率 57.14%，較 104 年底增加 9.32 個百分點。

委任男性公務人員占委任公務人員比率 47.37%，較 104 年底增加 3.62 個百分點。

薦任女性公務人員占薦任公務人員比率 42.86%，較 104 年底減少 9.32 個百分點。

委任女性公務人員占委任公務人員比率 52.63%，較 104 年底減少 3.62 個百分點。

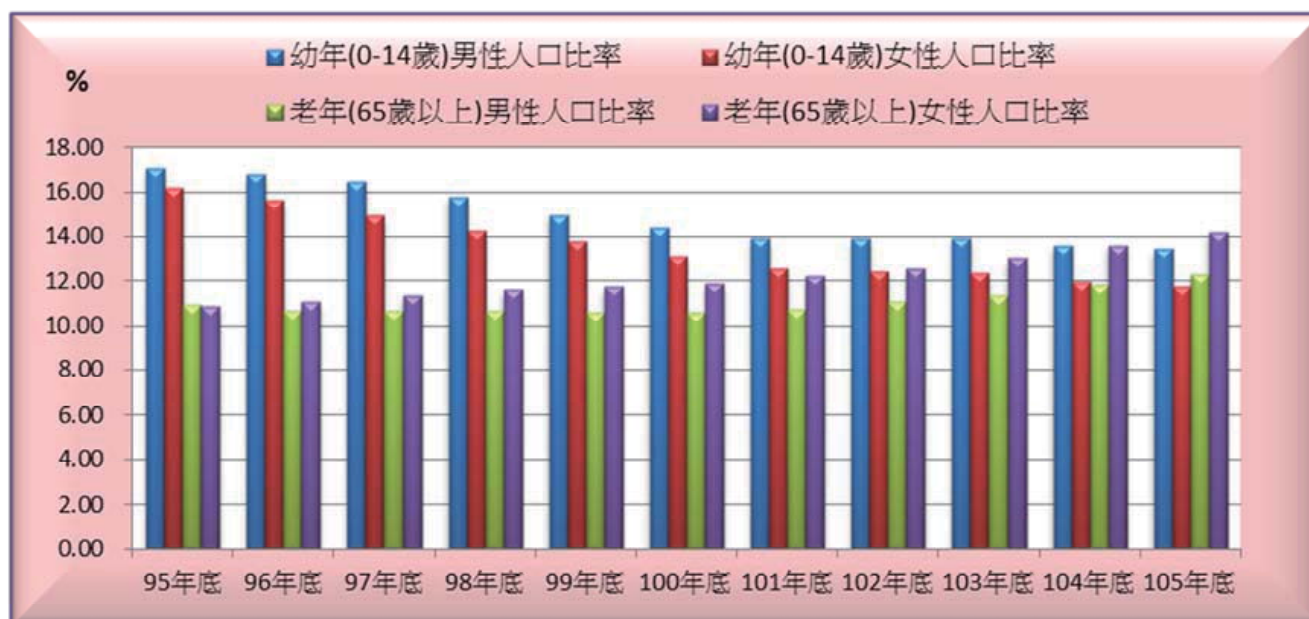
1-1.人口概況



類別		1-1.人口概況		
項目	人口數		人口性比例	
	男	女		
單位	人	人	男/百女	
95年底	37,273	35,818	104.06	
96年底	37,508	36,240	103.50	
97年底	37,593	36,479	103.05	
98年底	37,399	36,492	102.49	
99年底	37,333	36,636	101.90	
100年底	37,219	36,741	101.30	
101年底	37,317	36,965	100.95	
102年底	37,312	37,260	100.14	
103年底	37,454	37,468	99.96	
104年底	37,544	37,638	99.75	
105年底	37,587	37,809	99.41	

計算方式	分子	男性人口數	女性人口數	男性人口數*100
	分母			女性人口數
資料來源	東區戶政事務所			
備註				

1-2. 人口年齡分配



類別		1-2.人口年齡分配					
項目	人口結構比						
	幼年(0-14歲)		青壯年(15-64歲)		老年(65歲以上)		
	男	女	男	女	男	女	
單位	%	%	%	%	%	%	
95年底	17.07	16.20	72.02	72.92	10.91	10.88	
96年底	16.78	15.62	72.53	73.34	10.69	11.04	
97年底	16.42	14.93	72.94	73.72	10.64	11.36	
98年底	15.78	14.26	73.58	74.13	10.64	11.61	
99年底	14.98	13.81	74.45	74.45	10.58	11.74	
100年底	14.38	13.14	75.06	75.00	10.56	11.86	
101年底	13.94	12.58	75.32	75.21	10.74	12.21	
102年底	13.90	12.43	75.05	75.01	11.06	12.56	
103年底	13.94	12.33	74.73	74.63	11.34	13.03	
104年底	13.60	11.96	74.57	74.44	11.83	13.60	
105年底	13.42	11.73	74.26	74.07	12.32	14.20	

計算方式	分子	男性幼年人口數*100	女性幼年人口數*100	男性青壯年人口數*100	女性青壯年人口數*100	男性老年人口數*100	女性老年人口數*100
	分母	男性人口數	女性人口數	男性人口數	女性人口數	男性人口數	女性人口數

資料來源	東區戶政事務所					
備註						

1-3. 人口消長



類別		1-3.人口消長							
項目	出生登記				出生嬰兒性比例 男/百女	死亡登記			
	男		女			男		女	
	出生數	粗出生率	出生數	粗出生率		死亡數	粗死亡率	死亡數	粗死亡率
單位	人	‰	人	‰	男/百女	人	‰	人	‰
95年	314	8.45	310	8.71	101.29	335	9.02	167	4.69
96年	386	10.32	315	8.74	122.54	318	8.50	204	5.66
97年	335	8.92	310	8.53	108.06	267	7.11	179	4.92
98年	327	8.72	305	8.36	107.21	305	8.13	209	5.73
99年	259	6.93	274	7.49	94.53	313	8.38	196	5.36
100年	357	9.58	320	8.72	111.56	312	8.37	205	5.59
101年	393	10.55	367	9.96	107.08	317	8.51	233	6.32
102年	356	9.54	310	8.35	114.84	304	8.15	194	5.23
103年	406	10.86	370	9.90	109.73	317	8.48	209	5.59
104年	414	11.04	322	8.57	128.57	344	9.17	231	6.15
105年	354	9.42	306	8.11	115.69	348	9.26	256	6.79

計算方式	分子	男性出生人數	男性出生人數*1000	女性出生人數	女性出生人數*1000	男性出生人數*100	男性死亡人數	男性死亡人數*1000	女性死亡人數	女性死亡人數*1000
	分母	男性年中人口數	男性年中人口數	女性年中人口數	女性年中人口數	女性出生人數		男性年中人口數	女性年中人口數	
資料來源	東區戶政事務所									
備註										

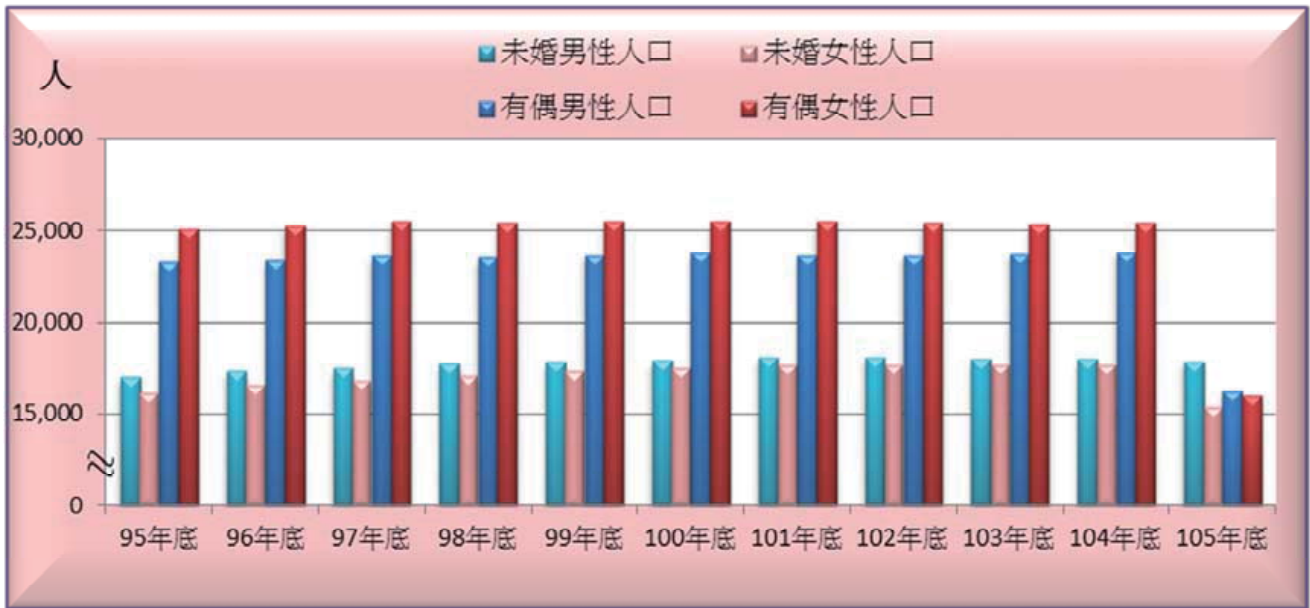
1-4. 原住民概況



類別		1-4.原住民概況				
項目	平地原住民		山地原住民		原住民性比例	
	男	女	男	女		
單位	人	人	人	人	男/百女	
95年底	75	66	154	156	103.15	
96年底	86	72	153	165	100.84	
97年底	83	79	156	169	96.37	
98年底	85	91	161	181	90.44	
99年底	80	87	168	189	89.86	
100年底	83	90	168	196	87.76	
101年底	92	98	182	206	90.13	
102年底	93	101	194	219	89.69	
103年底	97	103	198	212	93.65	
104年底	101	94	210	222	98.42	
105年底	114	102	212	229	98.49	

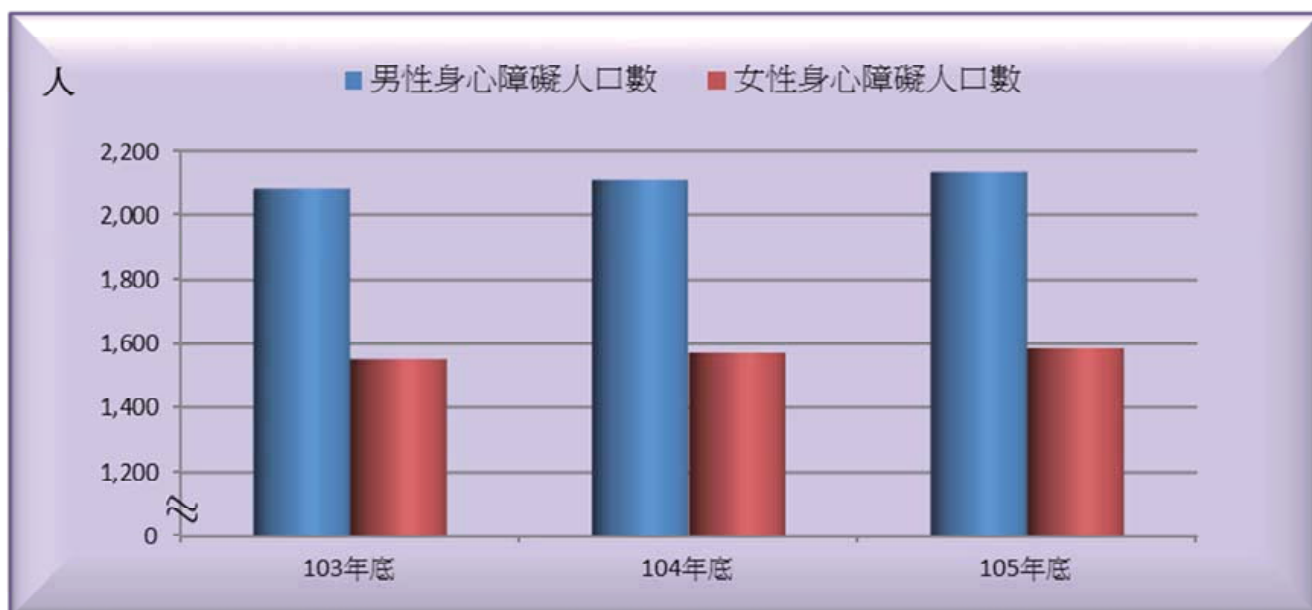
計算方式	分子	男性平地原住民人口數	女性平地原住民人口數	男性山地原住民人口數	女性山地原住民人口數	男性原住民人口數*100
	分母					女性原住民人口數
資料來源	東區戶政事務所					
備註						

1-5. 婚姻狀況



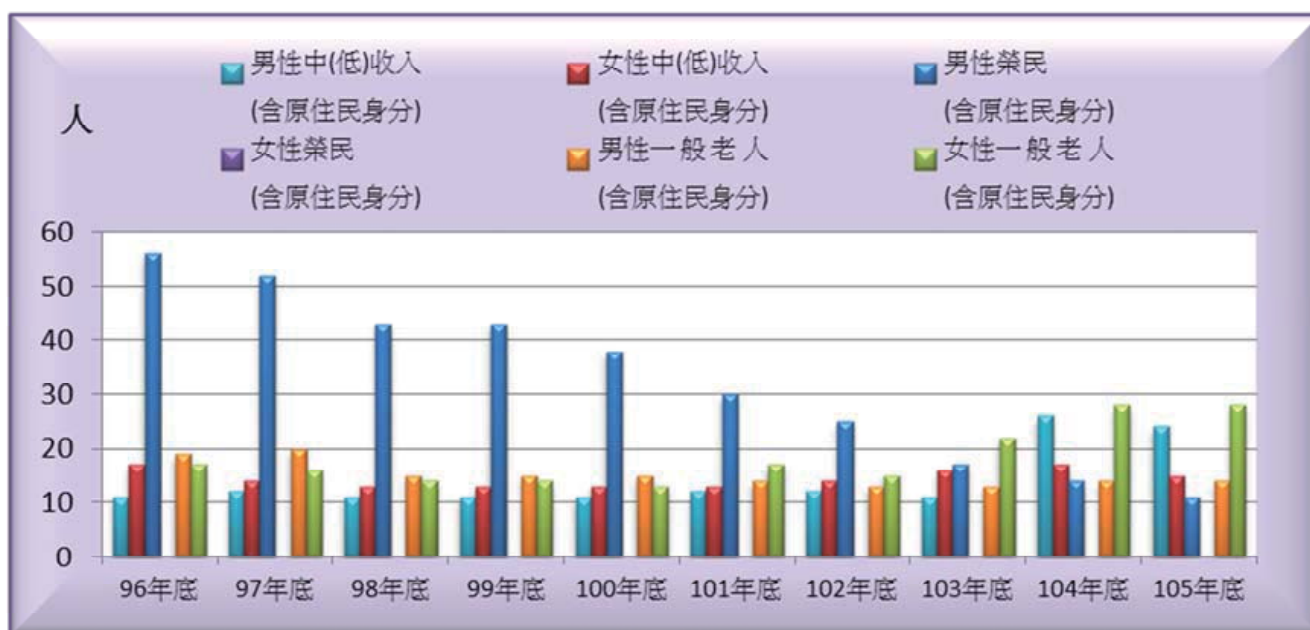
類別		1-5. 婚姻狀況							
項目		15歲以上							
		未婚		有偶		離婚		喪偶	
		男	女	男	女	男	女	男	女
單位		人	人	人	人	人	人	人	人
95年底		12,237	9,979	15,961	14,994	1,989	2,030	722	3,012
96年底		12,396	10,205	16,036	15,140	2,071	2,175	713	3,061
97年底		12,393	10,315	16,147	15,352	2,158	2,272	722	3,095
98年底		12,522	10,451	15,981	15,318	2,265	2,373	731	3,146
99年底		12,734	10,521	15,978	15,362	2,322	2,494	708	3,198
100年底		12,737	10,566	16,014	15,501	2,402	2,604	715	3,242
101年底		12,905	10,671	15,993	15,549	2,492	2,786	725	3,308
102年底		12,732	10,716	16,082	15,703	2,581	2,870	732	3,340
103年底		12,700	10,701	16,170	15,823	2,635	2,924	729	3,399
104年底		12,715	10,773	16,269	15,943	2,714	2,986	740	3,435
105年底		12,801	10,873	16,238	15,956	2,765	3,098	740	3,448
計算方式	分子	男性15歲以上未婚人口數	女性15歲以上未婚人口數	男性15歲以上有偶人口數	女性15歲以上有偶人口數	男性15歲以上離婚人口數	女性15歲以上離婚人口數	男性15歲以上喪偶人口數	女性15歲以上喪偶人口數
	分母								
資料來源		東區戶政事務所							
備註									

2-1. 身心障礙人口



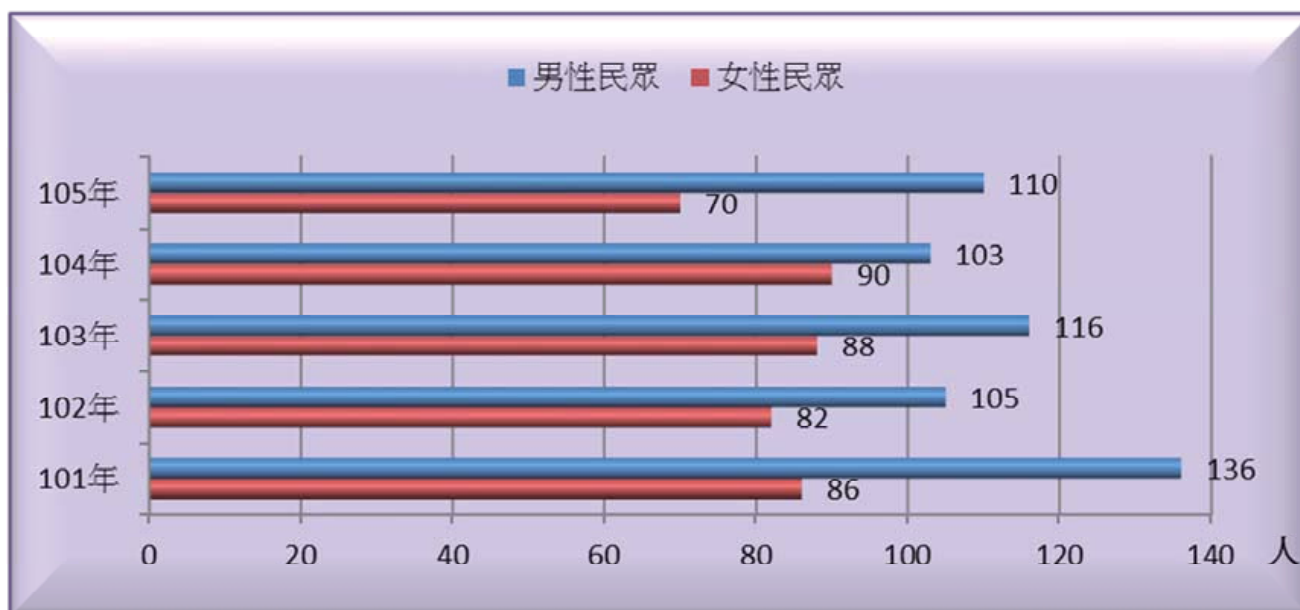
類別		2-1.身心障礙人口	
項目	身心障礙人口數		
	男	女	
單位	人	人	
95年底	
96年底	
97年底	
98年底	
99年底	
100年底	
101年底	2,013	1,528	
102年底	2,037	1,528	
103年底	2,080	1,554	
104年底	2,107	1,571	
105年底	2,136	1,586	
計算方式	分子	男性身心障礙人口數	女性身心障礙人口數
	分母		
資料來源	市府社會局		
備註			

2-2. 獨居老人概況



類別		2-2.獨居老人概況							
項目	中(低)收入 (含原住民身分)		榮 民 (含原住民身分)		一 般 老 人 (含原住民身分)		原 住 民		
	男	女	男	女	男	女	男	女	
單位	人	人	人	人	人	人	人	人	
95年底	
96年底	11	17	56	-	19	17	-	-	
97年底	12	14	52	-	20	16	-	-	
98年底	11	13	43	-	15	14	-	-	
99年底	11	13	43	-	15	14	-	-	
100年底	11	13	38	-	15	13	-	-	
101年底	12	13	30	-	14	17	-	-	
102年底	12	14	25	-	13	15	-	-	
103年底	11	16	17	-	13	22	-	-	
104年底	26	17	14	-	14	28	-	-	
105年底	24	15	11	-	14	28	-	-	
計算 方式	分子	男性中 (低)收入 獨居老人 數	女性中 (低)收入 獨居老人 數	男性榮民獨 居老人數	女性榮民 獨居老人 數	男性一般 獨居老人 數	女性一般 獨居老人 數	男性原住 民獨居老 人數	女性原住 民獨居老 人數
	分母								
資料來源	本所社會課								
備註	10730-04-07-3								

2-3. 申請急難救助概況



類別		2-3.申請急難救助概況					
項目	民眾 (含原住民身分)		榮民 (含原住民身分)		原住民		
	男	女	男	女	男	女	
單位	人	人	人	人	人	人	
95年	169	103	-	-	-	-	
96年	119	90	-	-	-	-	
97年	133	94	-	-	-	-	
98年	153	75	-	-	-	-	
99年	110	109	-	-	-	-	
100年	117	84	-	-	-	-	
101年	136	86	-	-	-	-	
102年	105	82	-	-	-	-	
103年	116	88	-	-	-	-	
104年	103	90	-	-	-	-	
105年	110	70	1	1	-	-	
計算方式	分子	男性一般民眾申請急難救助人數	女性一般民眾申請急難救助人數	男性榮民申請急難救助人數	女性榮民申請急難救助人數	男性原住民申請急難救助人數	女性原住民申請急難救助人數
	分母						
資料來源	本所社會課						
備註	10720-04-01-3						

2-4. 申請特殊境遇家庭扶助服務概況



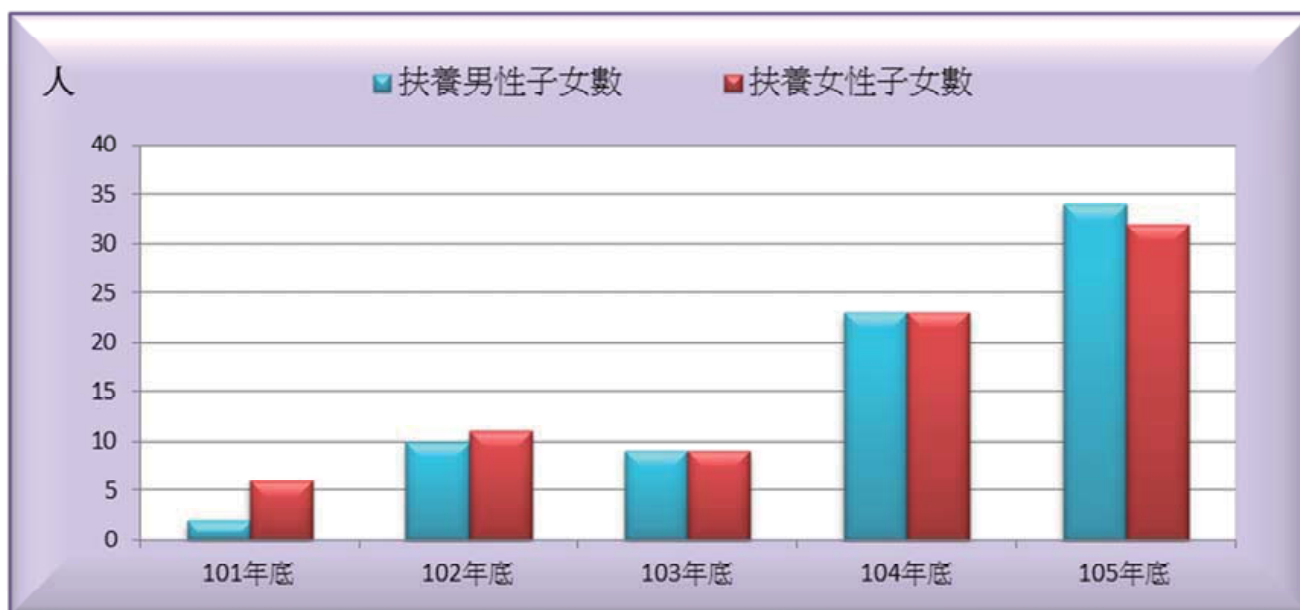
類別		2-4.申請特殊境遇家庭扶助服務概況									
項目	單位	特殊境遇家庭扶助服務									
		本國籍		一般民眾		原住民		大陸籍(含港澳)		外國籍	
		男	女	男	女	男	女	男	女	男	女
單位		人	人	人	人	人	人	人	人	人	人
95年	
96年	
97年	
98年	
99年	
100年		2	33	2	31	-	2	-	-	-	-
101年		2	23	2	22	-	1	-	1	-	-
102年		2	20	2	20	-	-	-	-	-	-
103年		2	26	1	26	1	-	-	1	-	-
104年		-	34	-	34	-	-	-	-	-	1
105年		5	88	5	86	-	2	-	-	-	-
計算方式	分子	本國籍男性申請特殊境遇家庭扶助	本國籍女性申請特殊境遇家庭扶助	一般民眾男性申請特殊境遇家庭扶助	一般民眾女性申請特殊境遇家庭扶助	原住民男性申請特殊境遇家庭扶助	原住民女性申請特殊境遇家庭扶助	大陸籍男性申請特殊境遇家庭扶助	大陸籍女性申請特殊境遇家庭扶助	外國籍男性申請特殊境遇家庭扶助	外國籍女性申請特殊境遇家庭扶助
	分母										
資料來源		本所社會課									
備註		10730-06-06-3									

2-4. 申請特殊境遇家庭扶助服務概況(續)



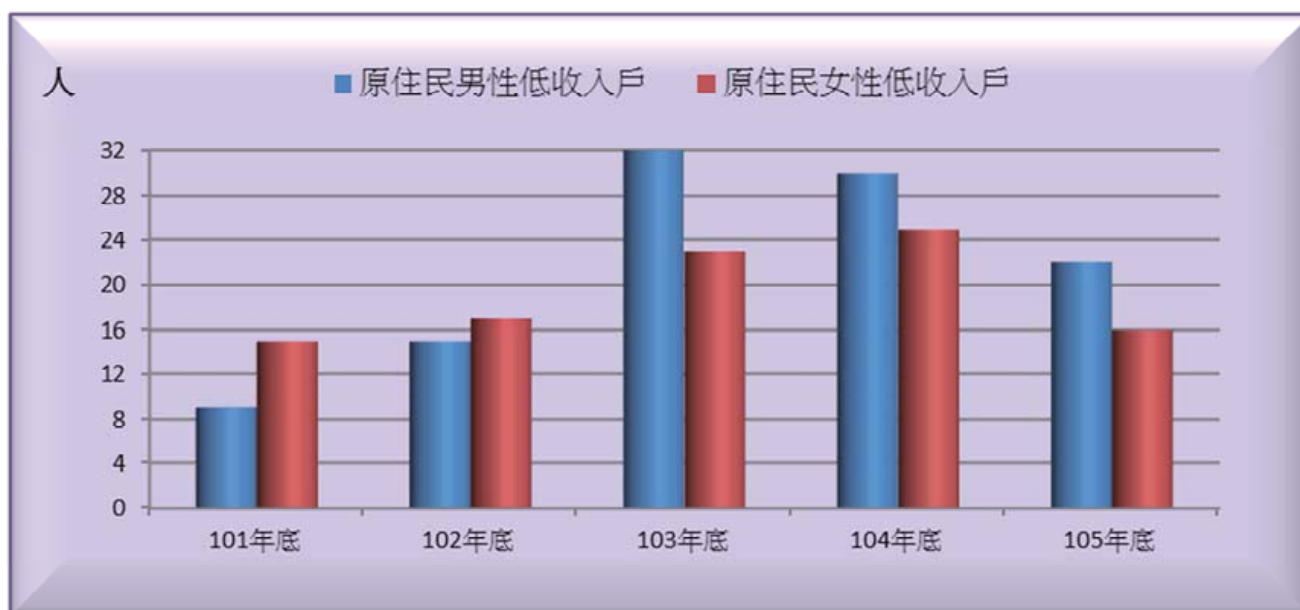
類別		2-4.申請特殊境遇家庭扶助服務概況									
項目	單位	特殊境遇家庭扶助服務金額									
		本國籍		一般民眾		原住民		大陸籍(含港澳)		外國籍	
		男	女	男	女	男	女	男	女	男	女
單位		人	人	人	人	人	人	人	人	人	人
95年	
96年	
97年	
98年	
99年	
100年		44,139	597,099	44,139	526,341	-	70,758	-	-	-	-
101年		46,950	339,917	46,950	309,008	-	30,909	-	-	-	-
102年		41,802	360,967	41,802	360,967	-	-	-	-	-	-
103年		35,580	412,958	-	395,681	35,580	17,277	-	50,000	-	-
104年		-	829,224	-	829,224	-	-	-	-	-	35,580
105年		175,376	1,313,580	175,376	1,248,160	-	65,420	-	-	-	-
計算方式	分子	本國籍男性申請特殊境遇家庭扶助金額	本國籍女性申請特殊境遇家庭扶助金額	一般民眾男性申請特殊境遇家庭扶助金額	一般民眾女性申請特殊境遇家庭扶助金額	原住民男性申請特殊境遇家庭扶助金額	原住民女性申請特殊境遇家庭扶助金額	大陸籍男性申請特殊境遇家庭扶助金額	大陸籍女性申請特殊境遇家庭扶助金額	外國籍男性申請特殊境遇家庭扶助金額	外國籍女性申請特殊境遇家庭扶助金額
	分母										
資料來源	本所社會課										
備註	10730-06-06-3										

2-5. 特殊境遇家庭概況



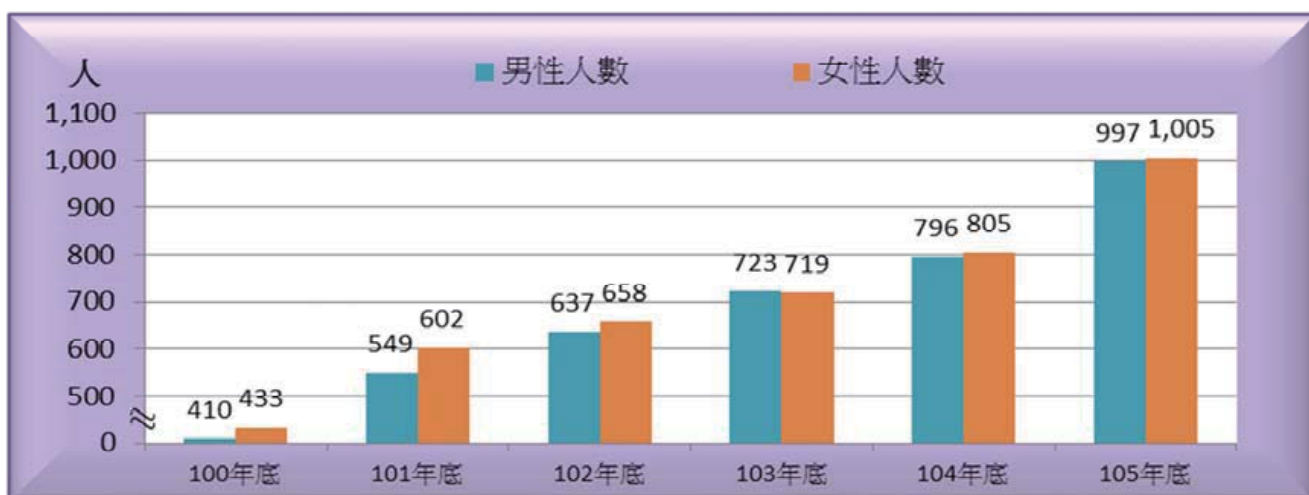
類別		2-5.特殊境遇家庭概況					
項目	特殊境遇家庭概況						
	申請人		扶養子女人數		扶養孫子女人數		
	男	女	男	女	男	女	
單位	人	人	人	人	人	人	
95年底	
96年底	
97年底	
98年底	
99年底	
100年底	2	33	1	1	-	-	
101年底	2	24	2	6	-	-	
102年底	2	20	10	11	-	-	
103年底	2	27	9	9	-	-	
104年底	1	39	23	23	-	-	
105年底	5	46	34	32	-	-	
計算方式	分子	特殊境遇家庭 男性申請人數	特殊境遇家庭 女性申請人數	特殊境遇家庭 扶養男性人數	特殊境遇家庭 扶養女性人數	特殊境遇家庭 扶養孫子人數	特殊境遇家庭 扶養孫女人數
	分母						
資料來源	本所社會課						
備註	10730-06-08-3						

2-6. 原住民低收入戶及身心障礙者



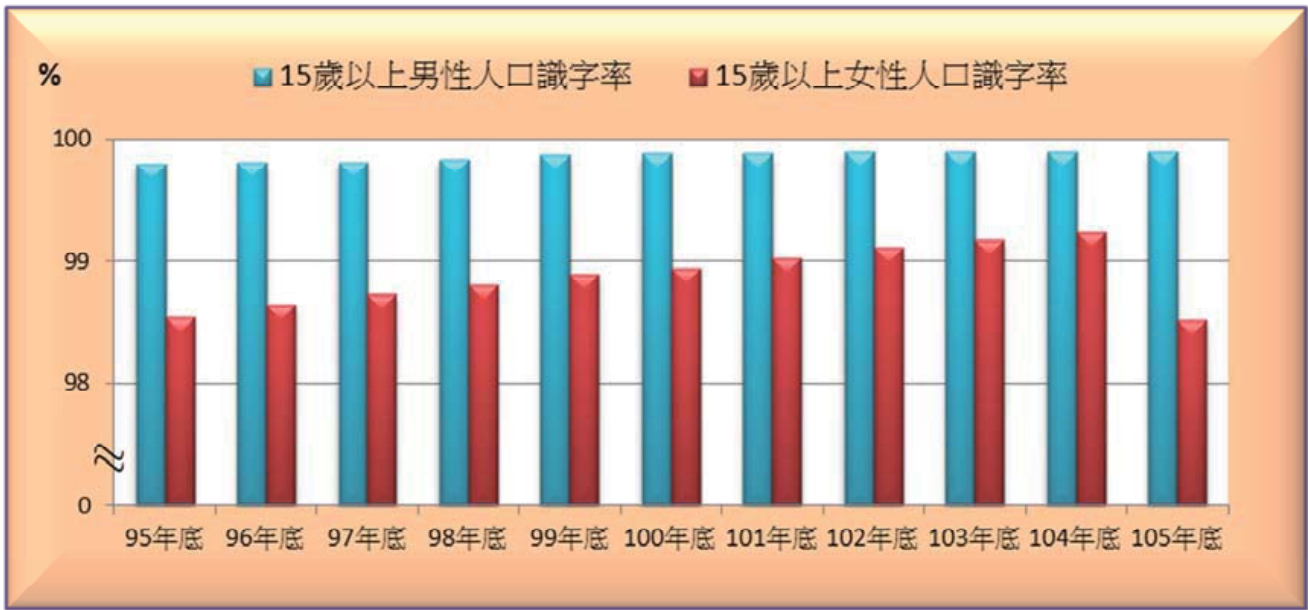
類別		2-6.原住民低收入戶及身心障礙者			
項目	低收入戶		身心障礙者人數		
	男	女	男	女	
單位	人	人	人	人	
95年底	
96年底	
97年底	
98年底	
99年底	
100年底	2	4	4	1	
101年底	9	15	2	3	
102年底	15	17	1	-	
103年底	32	23	-	-	
104年底	30	25	10	4	
105年底	22	16	8	1	
計算方式	分子	男性原住民低收入戶人數	女性原住民低收入戶人數	男性原住民身心障礙人數	女性原住民身心障礙人數
	分母				
資料來源	本所社會課				
備註	10730-09-04-3				

2-7 低收入戶



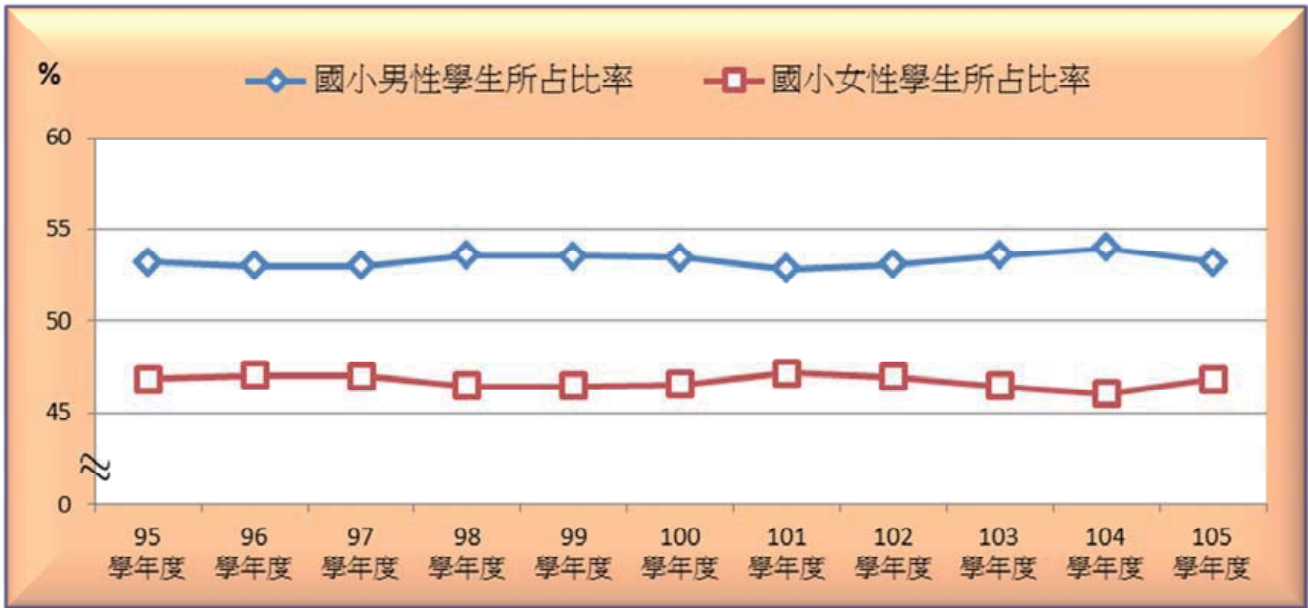
類別		2-7低收入戶															
項目	單位	低收入戶數(以戶長為統計對象)								低收入戶人數							
		低收入戶戶數		低收入戶第一款		低收入戶第二款		低收入戶第三款		低收入戶人數		低收入戶第一款		低收入戶第二款		低收入戶第三款	
		男	女	男	女	男	女	男	女	男	女	男	女	男	女	男	女
95年底	戶
96年底	戶
97年底	戶
98年底	戶
99年底	戶
100年底	戶	193	161	7	2	10	12	176	147	410	433	7	2	19	27	384	404
101年底	戶	249	210	5	1	16	15	228	194	549	602	5	1	26	34	518	567
102年底	戶	309	236	3	-	31	28	275	208	637	658	4	0	50	59	583	599
103年底	戶	339	271	3	-	42	35	294	236	723	719	4	0	75	69	644	650
104年底	戶	385	293	4	1	59	38	322	254	796	805	4	1	90	74	702	730
105年底	戶	476	354	5	1	70	45	401	308	997	1,005	5	1	112	84	880	920
計算方式	分子	男性收入戶數	女性收入戶數	男性第一款低收入戶數	女性第一款低收入戶數	男性第二款低收入戶數	女性第二款低收入戶數	男性第三款低收入戶數	女性第三款低收入戶數	男性低收入戶人數	女性低收入戶人數	男性第一款低收入戶人數	女性第一款低收入戶人數	男性第二款低收入戶人數	女性第二款低收入戶人數	男性第三款低收入戶人數	女性第三款低收入戶人數
	分母	男性收入戶數	女性收入戶數	男性第一款低收入戶數	女性第一款低收入戶數	男性第二款低收入戶數	女性第二款低收入戶數	男性第三款低收入戶數	女性第三款低收入戶數	男性低收入戶人數	女性低收入戶人數	男性第一款低收入戶人數	女性第一款低收入戶人數	男性第二款低收入戶人數	女性第二款低收入戶人數	男性第三款低收入戶人數	女性第三款低收入戶人數
資料來源	本所社會課																
備註																	

3-1. 教育程度



類別		3-1.教育程度			
項目	15歲以上人口識字率		15歲以上人口受大學以上教育占全區人口比率		
	男	女	男	女	
單位	%	%	%	%	
95年底	99.70	96.76	19.63	17.22	
96年底	99.74	97.00	21.50	19.30	
97年底	99.77	97.17	22.81	20.66	
98年底	99.78	97.36	24.07	21.86	
99年底	99.79	97.52	25.57	23.43	
100年底	99.81	97.69	29.01	23.38	
101年底	99.82	97.90	28.48	26.20	
102年底	99.83	98.08	29.99	27.56	
103年底	99.85	98.19	31.33	28.67	
104年底	99.87	98.38	32.44	30.03	
105年底	99.90	98.52	33.73	31.23	
計算方式	分子	15歲以上識字教育程度男性人口數 *100	15歲以上識字教育程度女性人口數 *100	15歲以上大學以上教育程度男性人口數*100	15歲以上大學以上教育程度女性人口數*100
	分母	15歲以上男性人口數	15歲以上女性人口數	15歲以上男性人口數	15歲以上女性人口數
資料來源	東區戶政事務所				
備註					

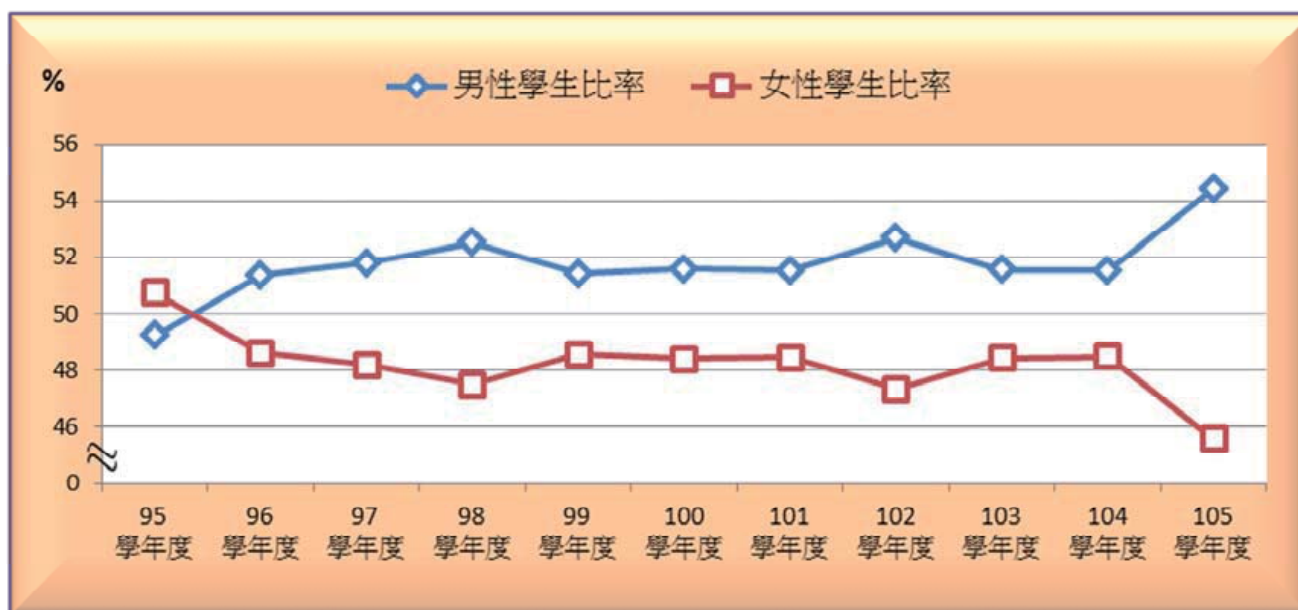
3-2. 國小教育



類別		3-2.國小教育			
項目	學生數				
	男	所占比率	女	所占比率	
單位	人	%	人	%	
95學年度	3,740	53.19	3,292	46.81	
96學年度	3,635	52.98	3,226	47.02	
97學年度	3,415	53.00	3,029	47.00	
98學年度	3,267	53.56	2,833	46.44	
99學年度	3,036	53.54	2,635	46.46	
100學年度	2,908	53.46	2,532	46.54	
101學年度	2,649	52.84	2,364	47.16	
102學年度	2,468	53.06	2,183	46.94	
103學年度	2,399	53.56	2,080	46.44	
104學年度	2,298	53.97	1,960	46.03	
105學年度	2,182	53.18	1,921	46.82	

計算方式	分子	男性公私立國小學生數	男性公私立國小學生數 *100	女性公私立國小學生數	女性公私立國小學生數 *100
	分母		公私立國小學生數		公私立國小學生數
資料來源	教育部統計處				
備註					

3-3. 國中教育



類別		3-3.國中教育			
項目	學生數				
	男	所占比率	女	所占比率	
單位	人	%	人	%	
95學年度	677	49.24	698	50.76	
96學年度	706	51.38	668	48.62	
97學年度	704	51.80	655	48.20	
98學年度	698	52.52	631	47.48	
99學年度	683	51.43	645	48.57	
100學年度	650	51.59	610	48.41	
101學年度	651	51.54	612	48.46	
102學年度	679	52.68	610	47.32	
103學年度	644	51.56	605	48.44	
104學年度	592	51.52	557	48.48	
105學年度	553	54.43	463	45.57	

計算方式	分子	男性公私立國中生數	男性公私立國中生數 *100	女性公私立國中生數	女性公私立國中生數 *100
	分母		公私立國中生數		公私立國中生數
資料來源	教育部統計處				
備註					

4-1. 推行社區發展工作概況



類別		4-1.推行社區發展工作概況									
項目	單位	理監事人數						社區發展協會會員數		社區志願服務志工數	
		理事長		理事(不含理事)		監事		男	女	男	女
		男	女	男	女	男	女				
人	人	人	人	人	人	人	人	人	人	人	
95年底	
96年底	
97年底	
98年底	
99年底	
100年底		11	-	-	-	-	-	-	-	-	-
101年底		10	1	87	9	35	2	807	511	37	152
102年底		9	2	81	23	32	7	646	738	37	152
103年底		8	3	81	23	32	7	601	752	60	187
104年底		8	3	81	23	32	7	653	782	60	187
105年底		7	4	76	28	31	8	649	500	100	150
計算方式	分子	男性理事長人數	女性理事長人數	男性理事人數	女性理事人數	男性監事人數	女性監事人數	男性社區發展協會會員數	女性社區發展協會會員數	男性社區志願服務志工數	女性社區志願服務志工數
	分母										
資料來源	本所社會課										
備註	11140-01-01-3										

4-2. 調解委員



類別		4-2.調解委員	
項目	調解委員		
	男	女	
單位	人	人	
95年底	8	3	
96年底	8	3	
97年底	7	3	
98年底	7	3	
99年底	8	3	
100年底	8	3	
101年底	8	3	
102年底	8	3	
103年底	8	3	
104年底	8	3	
105年底	8	3	
計算方式	分子	男性委員數	女性委員數
	分母		
資料來源		本所民政課	
備註			

4-3. 現有職員概況



類別		4-3.現有職員概況											
項目		簡薦委任(派)人員											
		民選首長		政務人員		簡任		薦任		委任		雇員	
單位		男	女	男	女	男	女	男	女	男	女	男	女
		人	人	人	人	人	人	人	人	人	人	人	人
95年底		-	-	-	-	-	-	9	6	8	9	-	-
96年底		-	-	-	-	-	-	9	7	7	9	-	-
97年底		-	-	-	-	-	-	10	7	7	8	-	-
98年底		-	-	-	-	-	-	10	7	7	8	-	-
99年底		-	-	-	-	-	-	10	7	6	9	-	-
100年底		-	-	-	-	-	-	10	6	7	10	-	-
101年底		-	-	-	-	-	-	10	6	7	10	-	-
102年底		-	-	-	-	-	-	11	6	8	9	-	-
103年底		-	-	-	-	-	-	14	8	9	12	-	-
104年底		-	-	-	-	-	-	11	12	7	9	-	-
105年底		-	-	-	-	-	-	12	9	9	10	-	-
計算方式	分子	男性民選首長數	女性民選首長數	男性政務人員數	女性政務人員數	男性簡任公教職員數	女性簡任公教職員數	男性薦任公教職員數	女性薦任公教職員數	男性委任公教職員數	女性委任公教職員數	男性雇員公教職員數	女性雇員公教職員數
	分母												
資料來源		本所人事室											
備註													

臺中市東區性別統計指標分析

中華民國 105 年

出版機關：臺中市東區區公所會計室

地 址：40149 臺中市東區長福路 245 號

電 話：04-22151988

出版年月：中華民國 106 年 6 月

本刊同時登載於臺中市東區區公所網站，

網址為 <http://www.east.taichung.gov.tw/>

