

東區

臺中市



性別統計

中華民國108年

指標分析

摘要分析

壹、人口

一、人口概況(詳表 1-1)

本區 108 年底男性人口數 3 萬 7,693 人(占 49.63%)，女性人口數 3 萬 8,250 人(占 50.37%)，性比例(男/百女)為 98.54，性比例較上年底下降 0.20。(如圖 1-1)

二、人口年齡分配(詳表 1-2)

本區 108 年底男性人口 0 至 14 歲、15 至 64 歲、65 歲以上者分別占 12.91%、72.78%及 14.31%，女性人口 0 至 14 歲、15 至 64 歲、65 歲以上者分別占 11.16%、72.23%及 16.62%¹。(如圖 1-2)

三、人口消長(詳表 1-3-1、1-3-2)

本區 108 年男性粗出生率為 8.45‰，女性粗出生率為 6.71‰，出生嬰兒性比例(男/百女)為 124.12，出生嬰兒性比例較上年上升 24.47。(如圖 1-3-1)

本區 108 年男性粗死亡率為 9.00‰，女性粗死亡率為 6.19‰。

本區 108 年男性遷入率為 63.49‰，女性遷入率為 74.04‰；男性遷入率較上年下降 7.85 個千分點，女性遷入率較上年下降 7.66 個千分點。(如圖 1-3-2)

本區 108 年男性遷出率為 66.99‰，女性遷出率為 76.63‰；男性遷出率較上年下降 0.01 個千分點，女性遷出率為較上年上升 0.35 個千分點。

¹附註：因四捨五入加總致細項加總與總計不合

四、原住民概況(詳表 1-4-1、1-4-2)

(一)原住民人口數(詳表 1-4-1)

本區 108 年底現住男性原住民人口數共 342 人(占 47.37%)，女性原住民人口數共 380 人(占 52.63%)，原住民性比例(男/百女)為 90.00，性比例較上年底上升 1.94。(如圖 1-4-1)

(二)原住民族狀況(詳表 1-4-2)

本區 108 年底原住民族以阿美族居大宗，阿美族 173 人，男性(占 49.71%)，女性(占 50.29%)，其次依序為泰雅族 168 人，男性(占 48.81%)，女性(占 51.19%)，排灣族 143 人，男性(占 48.95%)，女性(占 51.05%)，布農族 141 人，男性(占 41.84%)，女性(占 58.16%)。(如圖 1-4-2)

五、婚姻狀況(詳表 1-5)

本區 108 年底 15 歲以上男性人口數為 3 萬 2,826 人，女性人口數為 3 萬 3,983 人。(如圖 1-5)

未婚男性人口數為 1 萬 2,799 人占 15 歲以上男性人口數的 38.99%；未婚女性人口數為 1 萬 1,002 人占 15 歲以上女性人口數的 32.38%。

不同性別婚姻中：男性有偶、離婚及喪偶人口分別占 15 歲以上男性人口數的 49.42%、9.23%、2.33%；女性有偶、離婚及喪偶人口分別占 15 歲以上女性人口數的 47.09%、9.88%、10.56%。

相同性別婚姻中：男性有偶、離婚人口分別占 15 歲以上男性人口數的 0.02%²及 0.00%，女性有偶、離婚人口分別占 15 歲以上女性人口數的 0.09%及 0.01%³。

²附註：因四捨五入加總致細項加總與總計不合

³附註：因四捨五入加總致細項加總與總計不合

貳、福利與家庭

一、身心障礙人口(詳表 2-1)

本區 108 年底之男、女性身心障礙人口數分別為 2,152 人(占 56.34%)及 1,668 人(占 43.66%)，分別較上年底增加 16 人(或增加 0.75%)及增加 43 人(或增加 2.65%)。(如圖 2-1)

二、獨居老人概況(詳表 2-2)

本區 108 年底之男、女性獨居老人人數分別為 40 人(占 42.11%)及 55 人(占 57.89%)，分別較上年底減少 4 人(或減少 9.09%)及減少 4 人(或減少 6.78%)。(如圖 2-2)

三、申請急難救助概況(詳表 2-3)

本區 108 年申請急難救助之民眾(含原住民身分)男性人數為 29 人(占 58.00%)，女性人數為 21 人(占 42.00%)。(如圖 2-3)

四、申請特殊境遇家庭扶助服務概況(詳表 2-4-1、詳表 2-4-2)

(一)申請特殊境遇家庭扶助服務人數(詳表 2-4-1)

本區 108 年申請特殊境遇家庭扶助服務之本國籍民眾(含原住民身分)男性人數為 1 人(占 1.03%)，女性人數為 96 人(占 98.97%)。(如圖 2-4-1)

(二)申請特殊境遇家庭扶助服務—補助金額(詳表 2-4-2)

本區 108 年特殊境遇家庭扶助服務補助本國籍男性民眾金額為 4 萬 2,222 元(占 2.81%)，補助本國籍女性民眾金額為 145 萬 8,082 元(占 97.19%)。(如圖 2-4-2)

五、特殊境遇家庭概況(詳表 2-5)

本區 108 年底特殊境遇家庭之男性申請人數為 5 人(占 6.85%)，女性申請人數為 68 人(占 93.15%)。

扶養之子女男性人數為 47 人(占 53.41%)，女性人數為 41 人(占 46.59%)。(如圖 2-5)

六、原住民低收入戶及身心障礙者(詳表 2-6)

(一)原住民低收入戶者

本區 108 年底之原住民低收入戶男性人數為 39 人(占 48.75%)，女性人數為 41 人(占 51.25%)。(如圖 2-6)

(二)原住民身心障礙者

本區 108 年底之原住民身心障礙者男性人數為 11 人(占 61.11%)，女性人數為 7 人(占 38.89%)。

七、低收入戶(詳表 2-7-1、2-7-2)

(一)低收入戶戶數(詳表 2-7-1)

本區 108 年底之低收入戶戶數(以戶長為統計對象)男性為 604 戶(占 61.01%)，女性為 386 戶(占 38.99%)，低收入戶戶數(以戶長為統計對象)與上年底比較：男、女性分別較上年底增加 29 戶(或增加 5.04%)及較上年底減少 5 戶(或減少 1.28%)。(如圖 2-7-1)

(二)低收入戶人數(詳表 2-7-2)

本區 108 年底之低收入戶人數男性為 1,166 人(占 53.14%)，女性為 1,028 人(占 46.86%)。低收入戶人數與上年底比較：男、女性分別較上年底增加 10 人(或增加 0.87%)及較上年底減少 49 人(或減少 4.55%)。(如圖 2-7-2)

參、教育、媒體與文化

一、教育程度

(一)識字率(詳表 3-1-1)

本區 108 年底 15 足歲以上現住男、女性識字率分別為 99.92%及 98.85%，

男性識字率高出女性識字率 1.07 個百分點。

與上年底比較，男性識字率增加 0.01 個百分點；女性識字率增加 0.11 個百分點。(如圖 3-1-1)

(二)受大學以上教育(詳表 3-1-2)

本區 108 年底 15 足歲以上現住男、女性受大學以上教育分別占全區人口比率為 37.06%及 34.59%，男性受大學以上教育高出女性受大學以上教育 2.47 個百分點。

與上年底比較，男性受大學以上教育增加 1.09 個百分點；女性受大學以上教育增加 1.20 個百分點。(如圖 3-1-2)

二、國小教育(詳表 3-2-1、3-2-2)

(一)教師人數

本區 108 學年度國小教師人數男、女性人數分別為 94 人(占 27.81%)及 244 人(占 72.19%)。(如圖 3-2-1)

(二)學生人數

本區 108 學年度國小學生人數男、女性人數分別為 2,239 人(占 52.99%)及 1,986 人(占 47.01%)。(如圖 3-2-1)

(三)原住民學生人數

本區 108 學年度國小原住民學生人數男、女性人數分別為 82 人(占 62.60%)及 49 人(占 37.40%)。(如圖 3-2-2)

(四)新住民學生人數

本區 108 學年度國小新住民學生人數男、女性人數分別為 179 人(占 49.72%)及 181 人(占 50.28%)。(如圖 3-2-2)

三、國中教育(詳表 3-3-1、3-3-2)

(一)教師人數

本區 108 學年度國中教師人數男、女性人數分別為 31 人(占 26.72%)及 85 人(占 73.28%)。(如圖 3-3-1)

(二)學生人數

本區 108 學年度國中學生人數男、女性人數分別為 487 人(占 53.34%)及 426 人(占 46.66%)。(如圖 3-3-1)

(三)原住民學生人數

本區 108 學年度國中原住民學生人數男、女性人數分別為 16 人(占 57.14%)及 12 人(占 42.86%)。(如圖 3-3-2)

(四)新住民學生人數

本區 108 學年度國中新住民學生人數男、女性人數分別為 67 人(占 54.03%)及 57 人(占 45.97%)。(如圖 3-3-2)

肆、社會參與

一、推行社區發展工作概況(詳表 4-1)

(一)會員數

本區 108 年底社區發展協會之會員數男性為 705 人(占 45.66%)，女性 839 人(占 54.34%)，女性會員多於男性會員。

(二)志願服務志工數

本區 108 年底社區志願服務志工數男性為 74 人(占 22.02%)，女性 262 人(占 77.98%)，女性社區志願服務志工數多於男性社區志願服務志工數。

(三)理監事人數

本區 108 年底社區發展協會理監事人數(不合理的理事長)合計 181 人，男性為 126 人(占 69.61%)，女性 55 人(占 30.39%)；理事長為男性者有 9 人(占 64.29%)，

女性者有 5 人(占 35.71%)，男性社區發展協會理事長多於女性理事長。(如圖 4-1)

二、調解委員(詳表 4-2)

本區 108 年底本調解委員男性為 8 人(占 72.73%)，女性 3 人(占 27.27%)，男性調解委員數高於女性調解委員數。(如圖 4-2)

三、現有職員概況(詳表 4-3-1)

本所 108 年底公務人員男性人數為 21 人(占 48.84%)，女性人數為 22 人(占 51.16%)。

(一)依本所公務人員按官職等分：(詳表 4-3-1)

1.薦任

薦任男性公務人員人數為 13 人(占 59.09%)，薦任女性公務人員人數為 9 人(占 40.91%)。

2.委任

委任男性公務人員人數為 8 人(占 38.10%)，委任女性公務人員人數為 13 人(占 61.90%)。(如圖 4-3-1)

(二)依本所公務人員按學歷別分：(詳表 4-3-2)(如圖 4-3-2)

1.碩士畢業

男性碩士畢業人數為 5 人(占 50.00%)，女性碩士畢業人數為 5 人(占 50.00%)。

2.大學畢業(含軍警校有學位者)

男性大學畢業人數(含軍警校有學位者)為 15 人(占 57.69%)，女性大學畢業人數(含軍警校有學位者)為 11 人(占 42.31%)。

3.專科畢業

男性專科畢業人數為 0 人(占 0.00%)，女性專科畢業人數為 5 人(占 100.00%)。

4.高中(職)畢業

男性高中(職)畢業人數為 0 人(占 0.00%)，女性高中(職)畢業人數為 1 人(占 100.00%)

(三)依本所公務人員按年齡別分：(詳表 4-3-3)(如圖 4-3-3)

1.30 到 49 歲之間公務人員

30 到 49 歲之間男性人數為 14 人(占 53.85%)，30 到 49 歲之間女性人數為 12 人(占 46.15%)。

2.50 歲以上公務人員

50 歲以上男性人數為 7 人(占 41.18%)，50 歲以上女性人數為 10 人(占 58.82%)。

四、志願服務志工數(詳表 4-4)

108 年底本區志工人數共有 875 人，男性志工 298 人(占 34.06%)、女性志工 577 人(占 65.94%)，本區女性志工人數多於男性志工人數。

(一)環保志工

本區 108 年底環保志工男性人數為 201 人(占 33.39%)，女性人數為 401 人(占 66.61%)，女性環保志工人數多於男性環保志工人數。

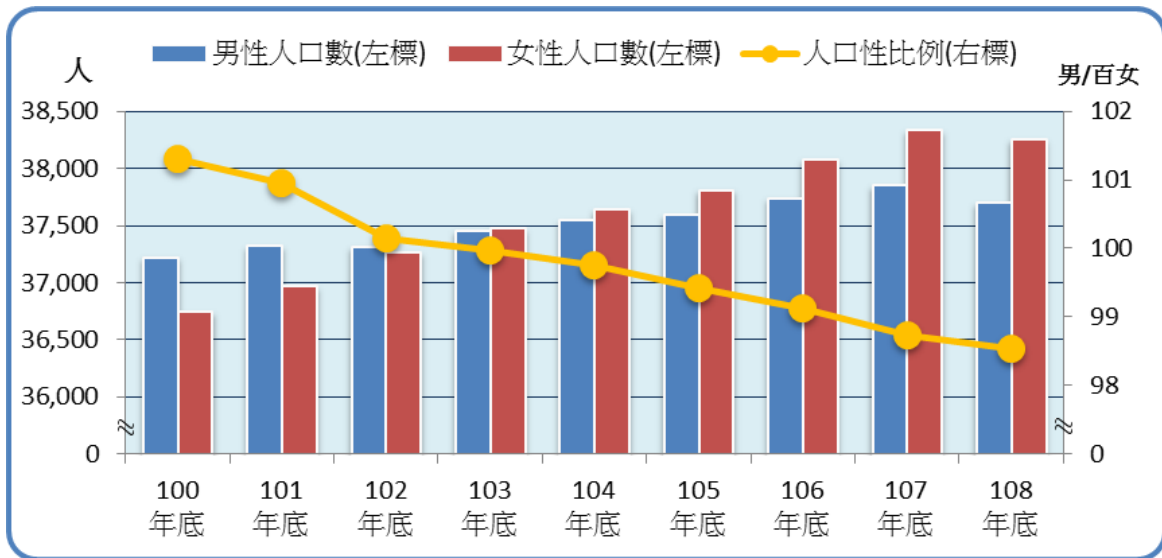
(二)愛鄰志工

本區 108 年底愛鄰志工男性人數為 92 人(占 44.23%)，女性人數為 116 人(占 55.77%)，女性愛鄰志工人數多於男性愛鄰志工人數。

(三)民政志工

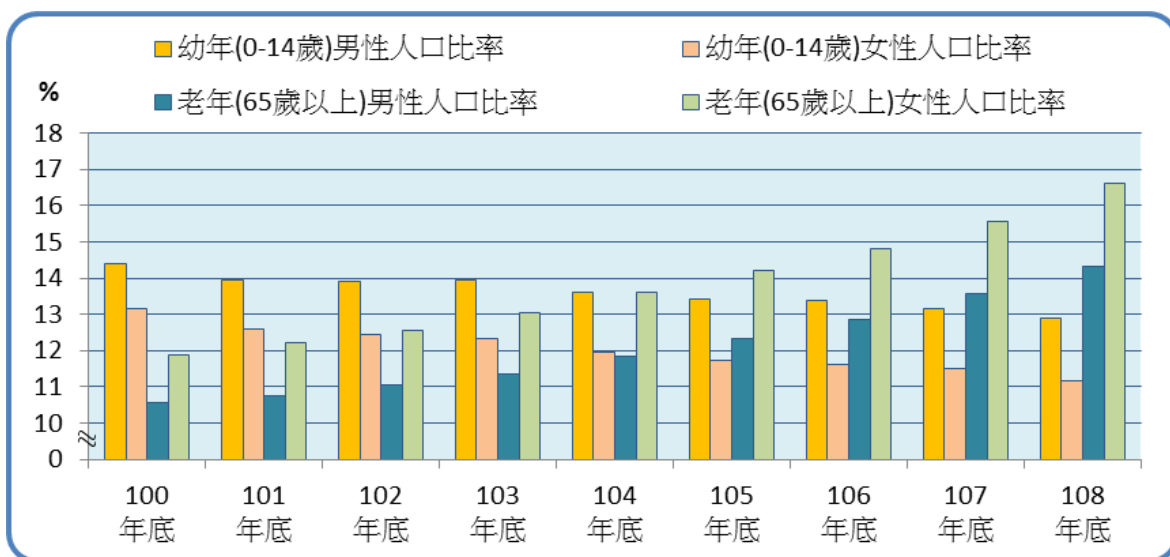
本區 108 年底民政志工男性人數為 5 人(占 7.69%)、女性人數為 60 人(占 92.31%)，女性民政志工人數多於男性民政志工人數。

1-1. 人口概況



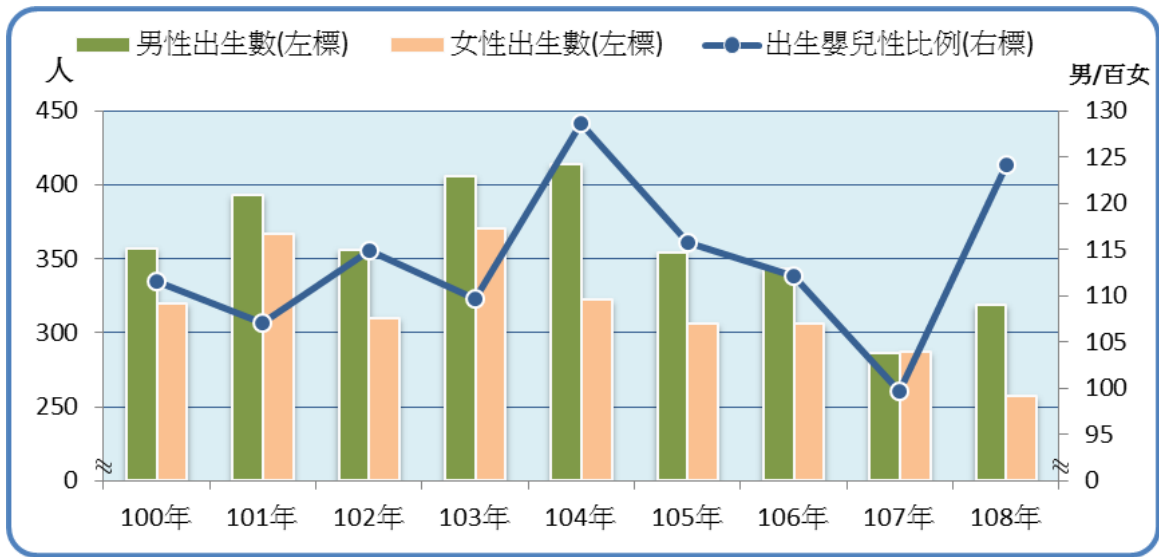
類別		1-1.人口概況		
項目	人口數		人口性比例	
	男	女		
單位	人	人	男/百女	
100年底	37,219	36,741	101.30	
101年底	37,317	36,965	100.95	
102年底	37,312	37,260	100.14	
103年底	37,454	37,468	99.96	
104年底	37,544	37,638	99.75	
105年底	37,587	37,809	99.41	
106年底	37,737	38,074	99.11	
107年底	37,846	38,329	98.74	
108年底	37,693	38,250	98.54	
計算方式	分子	男性人口數	女性人口數	男性人口數*100
	分母			女性人口數
資料來源	東區戶政事務所			
備註				

1-2. 人口年齡分配



類別		1-2.人口年齡分配											
項目	人口結構						人口結構比						
	幼年(0-14歲)		青壯年(15-64歲)		老年(65歲以上)		幼年(0-14歲)		青壯年(15-64歲)		老年(65歲以上)		
	男	女	男	女	男	女	男	女	男	女	男	女	
單位	人	人	人	人	人	人	%	%	%	%	%	%	
100年底	5,351	4,828	27,936	27,554	3,932	4,359	14.38	13.14	75.06	75.00	10.56	11.86	
101年底	5,202	4,651	28,108	27,800	3,932	4,514	13.94	12.58	75.32	75.21	10.74	12.21	
102年底	5,185	4,631	28,001	27,948	4,126	4,681	13.90	12.43	75.05	75.01	11.06	12.56	
103年底	5,220	4,621	27,988	27,964	4,246	4,883	13.94	12.33	74.73	74.63	11.34	13.03	
104年底	5,106	4,501	27,998	28,017	4,440	5,120	13.60	11.96	74.57	74.44	11.83	13.60	
105年底	5,043	4,434	27,911	28,005	4,633	5,370	13.42	11.73	74.26	74.07	12.32	14.20	
106年底	5,056	4,418	27,829	28,023	4,852	5,633	13.40	11.60	73.74	73.60	12.86	14.79	
107年底	4,978	4,405	27,731	27,958	5,137	5,966	13.15	11.49	73.27	72.94	13.57	15.57	
108年底	4,867	4,267	27,434	27,627	5,392	6,356	12.91	11.16	72.78	72.23	14.31	16.62	
計算方式	分子	男性幼年人口數	女性幼年人口數	男性青壯年人口數	女性青壯年人口數	男性老年人口數	女性老年人口數	男性幼年人口數*100	女性幼年人口數*100	男性青壯年人口數*100	女性青壯年人口數*100	男性老年人口數*100	女性老年人口數*100
	分母	男性人口數	女性人口數	男性人口數	女性人口數	男性人口數	女性人口數	男性人口數	女性人口數	男性人口數	女性人口數	男性人口數	女性人口數
資料來源	東區戶政事務所												
備註	因四捨五入加總致細項加總與總計不合												

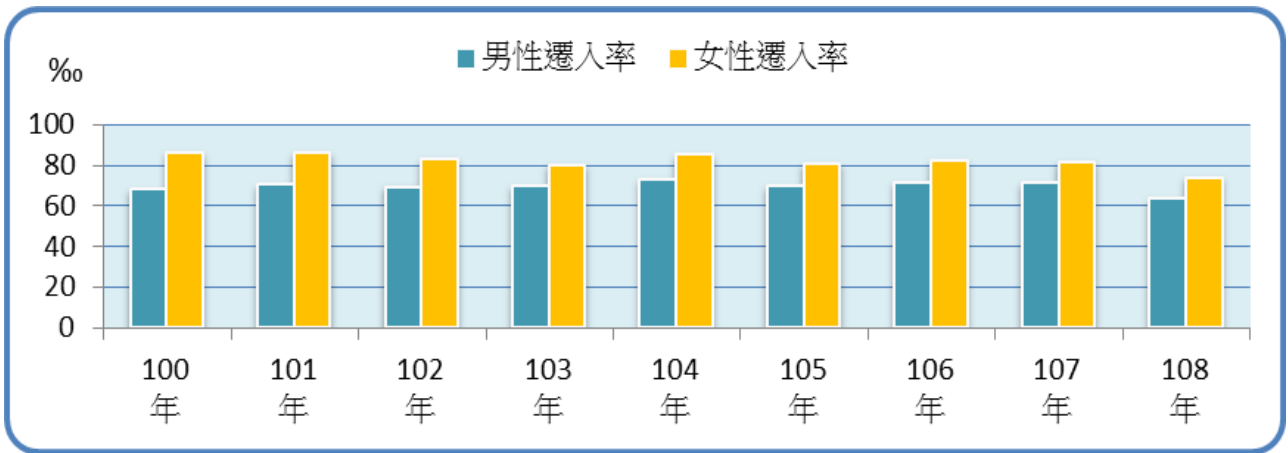
1-3-1. 人口消長



類別	1-3-1.人口消長								
	出生登記				出生嬰兒性比例	死亡登記			
	男		女			男		女	
項目	出生數	粗出生率	出生數	粗出生率	男/百女	死亡數	粗死亡率	死亡數	粗死亡率
單位	人	%	人	%	男/百女	人	%	人	%
100年	357	9.58	320	8.72	111.56	312	8.37	205	5.59
101年	393	10.55	367	9.96	107.08	317	8.51	233	6.32
102年	356	9.54	310	8.35	114.84	304	8.15	194	5.23
103年	406	10.86	370	9.90	109.73	317	8.48	209	5.59
104年	414	11.04	322	8.57	128.57	344	9.17	231	6.15
105年	354	9.42	306	8.11	115.69	348	9.26	256	6.79
106年	343	9.11	306	8.07	112.09	335	8.89	253	6.67
107年	286	7.57	287	7.51	99.65	341	9.02	239	6.26
108年	319	8.45	257	6.71	124.12	340	9.00	237	6.19

計算方式	分子	男性出生人數	男性出生人數 *1000	女性出生人數	女性出生人數 *1000	男性出生人數 *100	男性死亡人數	男性死亡人數 *1000	女性死亡人數	女性死亡人數 *1000
	分母		男性年中人口數		女性年中人口數			女性出生人數		男性年中人口數
資料來源	東區戶政事務所									
備註										

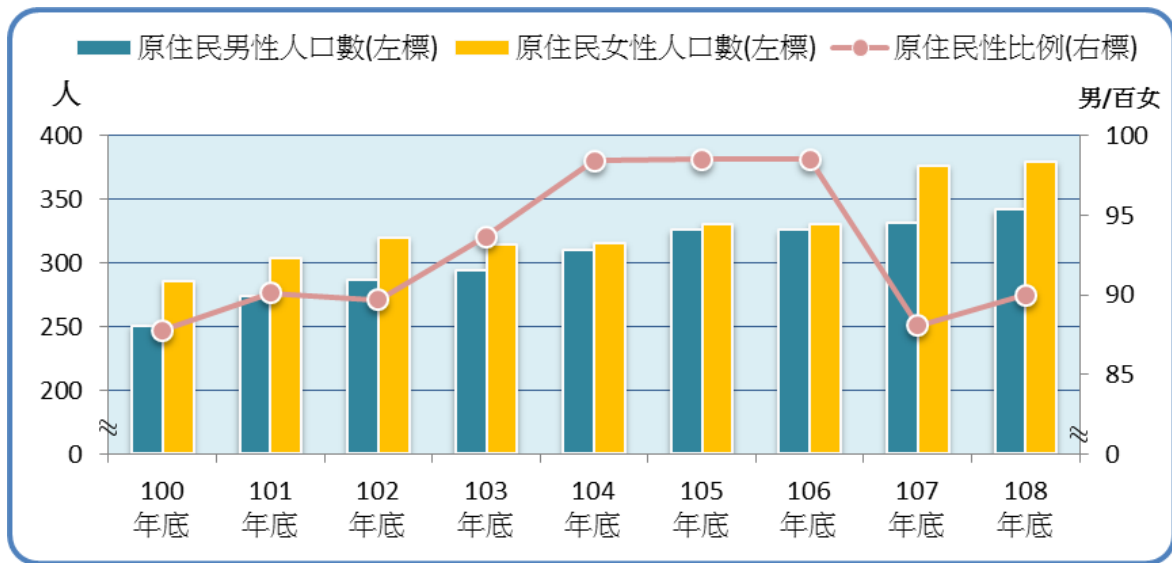
1-3-2. 人口消長



類別		1-3-2.人口消長										
項目	遷入登記						遷出登記					
	男			女			男			女		
	遷入數	區內住址變更人數	遷入率	遷入數	區內住址變更人數	遷入率	遷出數	區內住址變更人數	遷出率	遷出數	區內住址變更人數	遷出率
單位	人	人	%	人	人	%	人	人	%	人	人	%
100年底	2,050	489	68.11	2,596	558	85.97	2,209	489	72.38	2,606	558	86.24
101年底	2,099	519	70.25	2,615	558	86.10	2,077	519	69.66	2,525	558	83.66
102年底	2,096	494	69.41	2,622	459	83.02	2,153	494	70.94	2,443	459	78.19
103年底	2,069	541	69.82	2,447	545	80.08	2,016	541	68.40	2,400	545	78.82
104年底	1,983	747	72.80	2,415	779	85.05	1,963	747	72.27	2,336	779	82.95
105年底	1,907	709	69.64	2,282	758	80.59	1,870	709	68.65	2,161	758	77.38
106年底	2,007	686	71.50	2,359	765	82.34	1,865	686	67.73	2,147	765	76.75
107年底	2,043	653	71.34	2,441	680	81.70	1,879	653	67.00	2,234	680	76.28
108年底	1,749	649	63.49	2,097	738	74.04	1,881	649	66.99	2,196	738	76.63

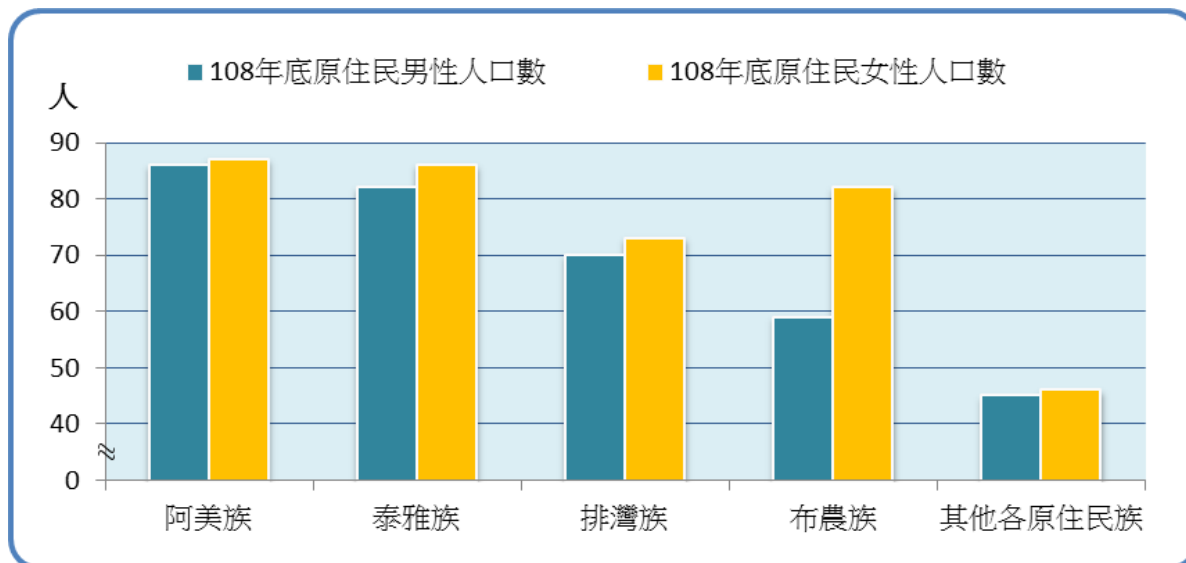
計算方式	分子	男性遷入人數	男性區內住址變更人數	男性遷入人數 *1000	女性遷入人數	女性區內住址變更人數	女性遷入人數 *1000	男性遷出人數	男性區內住址變更人數	男性遷出人數 *1000	女性遷出人數	女性區內住址變更人數	女性遷出人數 *1000
	分母			男性年中人口數			女性年中人口數			男性年中人口數			女性年中人口數
資料來源	東區戶政事務所												
備註	遷入區內住址變更人數=遷出區內住址變更人數												

1-4-1. 原住民概況



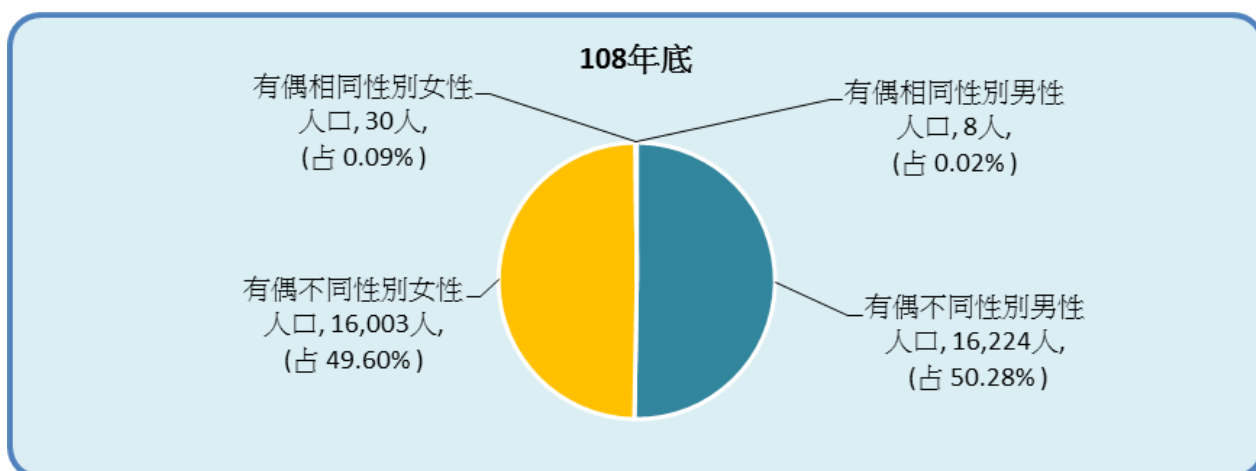
1-4-1.原住民概況						
類別	1-4-1.原住民概況					
項目	平地原住民		山地原住民		原住民性比例	
	男	女	男	女		
單位	人	人	人	人	男/百女	
100年底	83	90	168	196	87.76	
101年底	92	98	182	206	90.13	
102年底	93	101	194	219	89.69	
103年底	97	103	198	212	93.65	
104年底	101	94	210	222	98.42	
105年底	114	102	212	229	98.49	
106年底	113	105	223	244	96.28	
107年底	113	114	219	263	88.06	
108年底	119	117	223	263	90.00	
計算方式	分子	男性平地原住民人口數	女性平地原住民人口數	男性山地原住民人口數	女性山地原住民人口數	男性原住民人口數*100
	分母					女性原住民人口數
資料來源	東區戶政事務所					
備註						

1-4-2. 原住民族概況



類別		1-4-2.原住民族概況									
項目	原住民族人數										
	阿美族		泰雅族		排灣族		布農族		其他各原住民族		
	男	女	男	女	男	女	男	女	男	女	
單位	人	人	人	人	人	人	人	人	人	人	
100年底	63	66	55	56	53	52	55	79	25	33	
101年底	72	75	58	61	56	51	58	82	30	35	
102年底	71	77	58	70	65	54	62	80	31	39	
103年底	77	80	69	74	62	50	57	74	30	37	
104年底	78	71	68	70	69	57	62	76	34	42	
105年底	87	75	67	68	73	66	61	77	38	45	
106年底	79	75	75	74	78	72	64	79	40	49	
107年底	81	84	84	85	67	75	60	81	40	52	
108年底	86	87	82	86	70	73	59	82	45	52	
計算方式	分子	男性阿美族原住民人數	女性阿美族原住民人數	男性泰雅族原住民人數	女性泰雅族原住民人數	男性排灣族原住民人數	女性排灣族原住民人數	男性布農族原住民人數	女性布農族原住民人數	男性其他各原住民族人數	女性其他各原住民族人數
	分母										
資料來源	行政院原住民族委員會										
備註											

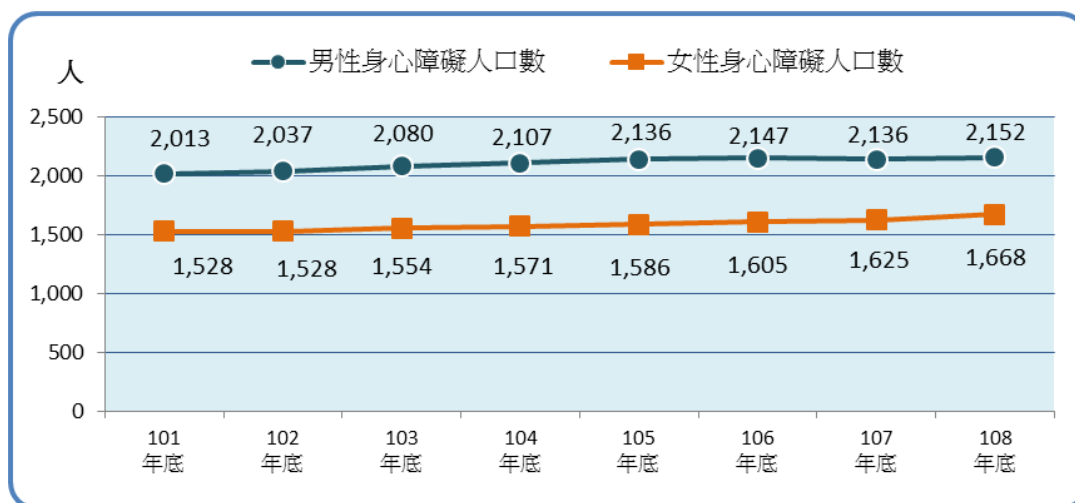
1-5. 婚姻狀況



附註：因四捨五入加總致細項加總與總計不合

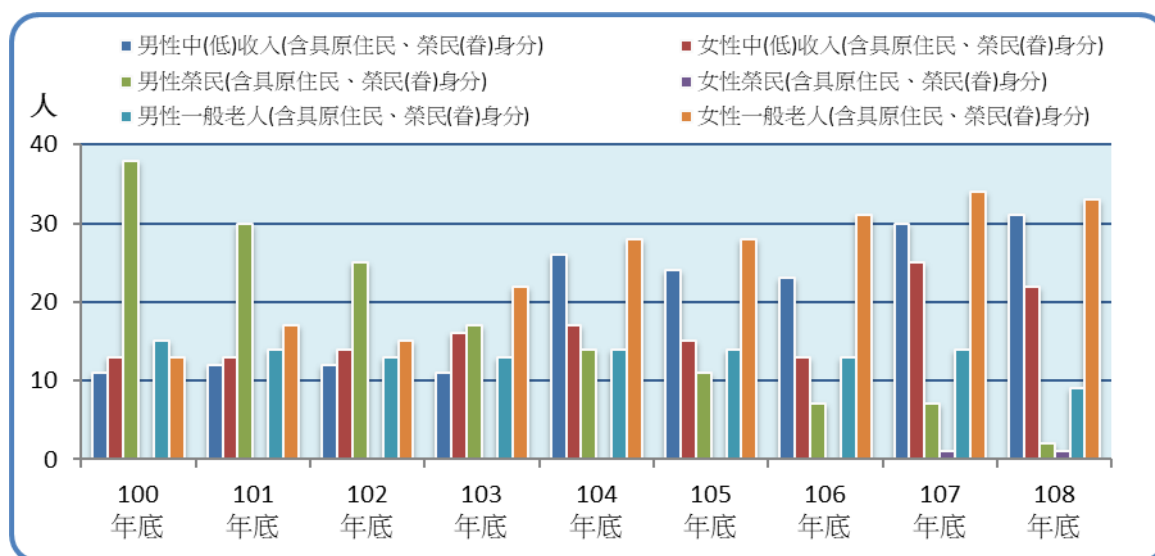
類別	1-5.婚姻狀況														
	15歲以上														
	未婚		有偶				離婚				喪偶				
			不同性別		相同性別		不同性別		相同性別		不同性別		相同性別		
男	女	男	女	男	女	男	女	男	女	男	女	男	女		
單位	人	人	人	人	人	人	人	人	人	人	人	人	人	人	
100年底	12,737	10,566	16,014	15,501	-	-	2,402	2,604	-	-	715	3,242	-	-	
101年底	12,905	10,671	15,993	15,549	-	-	2,492	2,786	-	-	725	3,308	-	-	
102年底	12,732	10,716	16,082	15,703	-	-	2,581	2,870	-	-	732	3,340	-	-	
103年底	12,700	10,701	16,170	15,823	-	-	2,635	2,924	-	-	729	3,399	-	-	
104年底	12,715	10,773	16,269	15,943	-	-	2,714	2,986	-	-	740	3,435	-	-	
105年底	12,801	10,873	16,238	15,956	-	-	2,765	3,098	-	-	740	3,448	-	-	
106年底	12,828	10,928	16,258	16,053	-	-	2,841	3,190	-	-	754	3,485	-	-	
107年底	12,841	11,000	16,322	16,096	-	-	2,952	3,293	-	-	753	3,535	-	-	
108年底	12,799	11,002	16,224	16,003	8	30	3,029	3,357	-	2	766	3,589	-	-	
計算方式	分子	男性15歲以上未婚人口數	女性15歲以上未婚人口數	男性15歲以上有偶(不同性別)人口數	女性15歲以上有偶(不同性別)人口數	男性15歲以上有偶(相同性別)人口數	女性15歲以上有偶(相同性別)人口數	男性15歲以上離婚(不同性別)人口數	女性15歲以上離婚(不同性別)人口數	男性15歲以上離婚(相同性別)人口數	女性15歲以上離婚(相同性別)人口數	男性15歲以上喪偶(不同性別)人口數	女性15歲以上喪偶(不同性別)人口數	男性15歲以上喪偶(相同性別)人口數	女性15歲以上喪偶(相同性別)人口數
	分母														
資料來源	東區戶政事務所														
備註	因四捨五入加總致細項加總與總計不合														

2 -1. 身心障礙人口



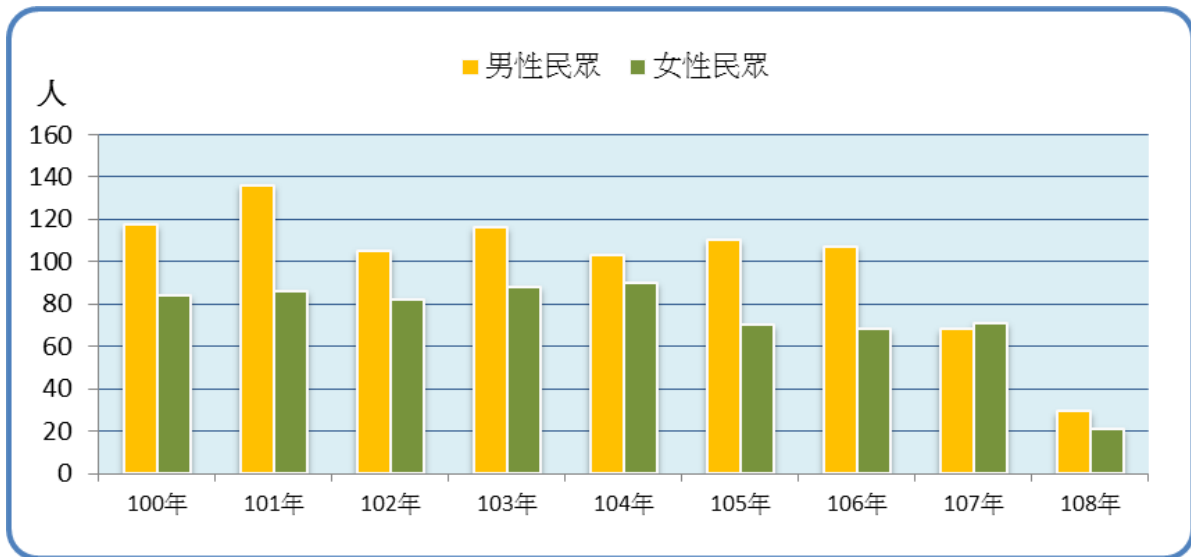
類別		2-1.身心障礙人口	
項目	身心障礙人口數		
	男	女	
單位	人	人	
100年底	-	-	
101年底	2,013	1,528	
102年底	2,037	1,528	
103年底	2,080	1,554	
104年底	2,107	1,571	
105年底	2,136	1,586	
106年底	2,147	1,605	
107年底	2,136	1,625	
108年底	2,152	1,668	
計算方式	分子	男性身心障礙人口數	女性身心障礙人口數
	分母		
資料來源	市府社會局		
備註			

2-2. 列冊需關懷獨居老人概況



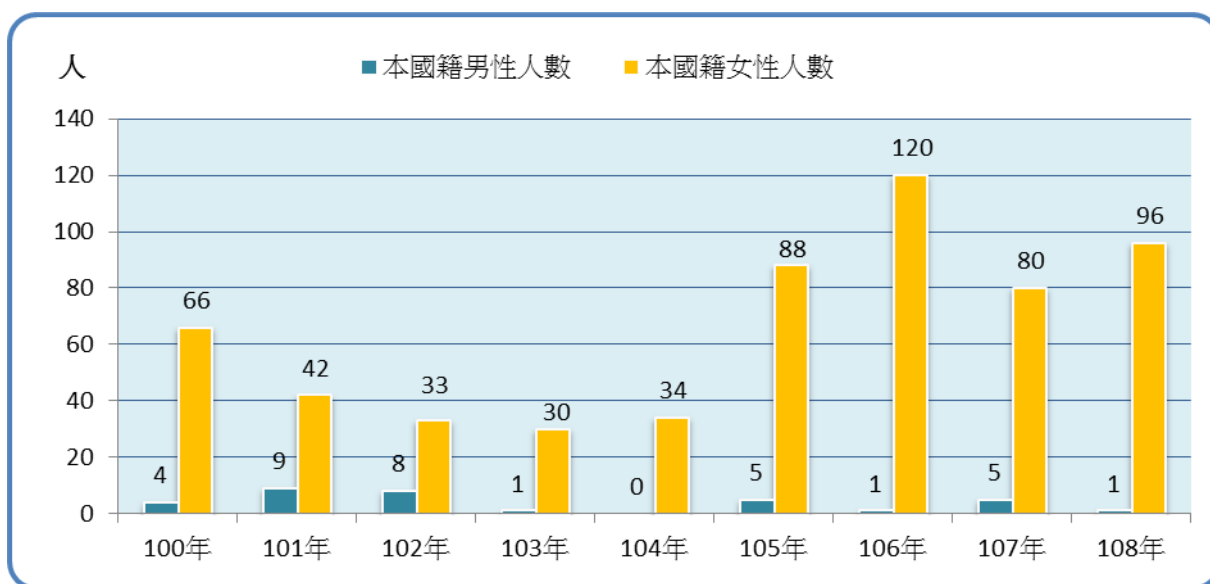
類別		2-2.列冊需關懷獨居老人概況							
項目	單位	期中(低)收入 獨居老人人數		期中一般 獨居老人人數		具榮民(眷)身分 獨居老人人數 註		期中具原住民身分 獨居老人人數 註	
		男	女	男	女	男	女	男	女
100年底	人	-	13	15	13	38	-	-	-
101年底	人	12	13	14	17	30	-	-	-
102年底	人	12	14	13	15	25	-	-	-
103年底	人	11	16	13	22	17	-	-	-
104年底	人	26	17	14	28	14	-	-	-
105年底	人	24	15	14	28	11	-	-	-
106年底	人	23	13	13	31	7	-	-	-
107年底	人	30	25	14	34	7	1	-	-
108年底	人	31	22	9	33	2	1	-	-
計算方式	分子	男性中(低)收入 獨居老人 人數	女性中(低)收入 獨居老人 人數	男性一般 獨居老人 人數	女性一般 獨居老人 人數	男性具榮 民(眷)身 分 獨居老人 人數	女性具榮 民(眷)身 分 獨居老人 人數	男性具原 住民身分 獨居老人 人數	女性具原 住民身分 獨居老人 人數
	分母								
資料來源		本所社會課							
備註		106年以後榮民(眷)、原住民之身分人數可與其他分類重複計算，因此獨居老人總人數 = 中(低)收入 + 一般人數；105年以前未有原住民身分分類，因此獨居老人總人數 = 中(低)收入 + 一般 + 榮民(眷)人數。10730-04-07-3							

2-3. 申請急難救助概況



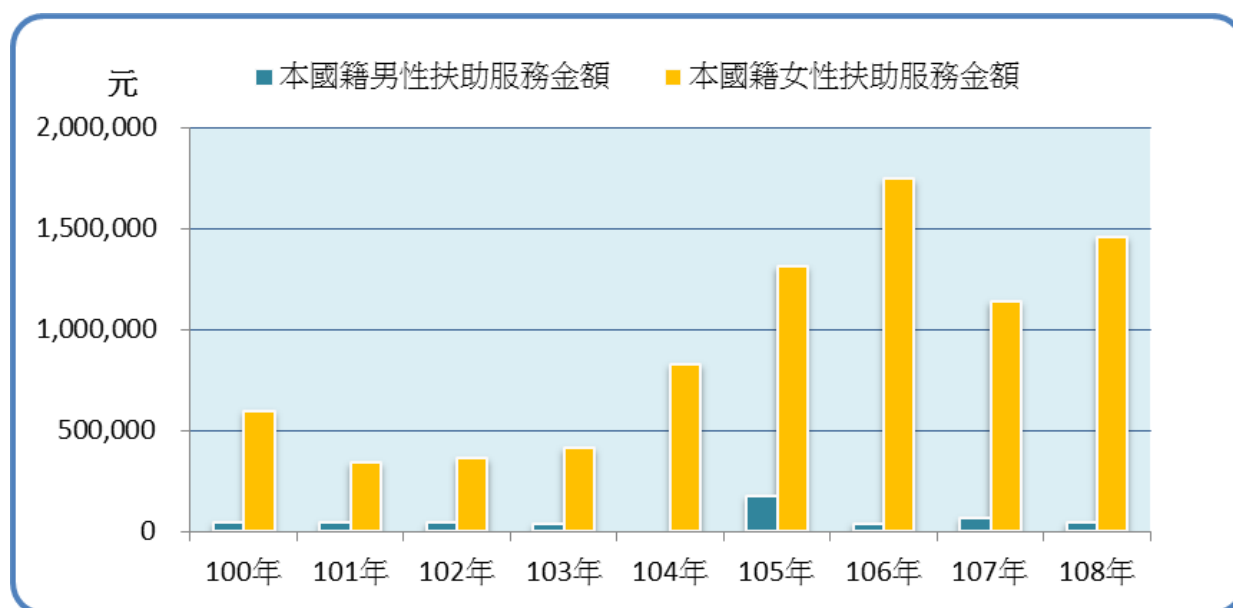
類別		2-3.申請急難救助概況					
項目		一般民眾 (含原住民身分)		榮民 (含原住民身分)		原住民	
		男	女	男	女	男	女
單位		人	人	人	人	人	人
100年		117	84	-	-	-	-
101年		136	86	-	-	-	-
102年		105	82	-	-	-	-
103年		116	88	-	-	-	-
104年		103	90	-	-	-	-
105年		110	70	1	1	-	-
106年		107	68	1	-	-	-
107年		68	71	-	-	-	-
108年		29	21	-	-	-	-
計算方式	分子	男性一般民眾申請急難救助人數	女性一般民眾申請急難救助人數	男性榮民申請急難救助人數	女性榮民申請急難救助人數	男性原住民申請急難救助人數	女性原住民申請急難救助人數
	分母						
資料來源		本所社會課					
備註		10720-04-01-3					

2-4-1. 申請特殊境遇家庭扶助服務概況



2-4-1.申請特殊境遇家庭扶助服務概況											
類別	特殊境遇家庭扶助服務										
	本國籍						大陸籍(含港澳)		外國籍		
	一般民眾		原住民								
項目	男	女	男	女	男	女	男	女	男	女	
單位	人	人	人	人	人	人	人	人	人	人	
100年底	4	66	4	61	-	5	-	-	-	-	
101年底	9	42	9	41	-	1	-	1	-	-	
102年底	8	33	8	33	-	-	-	-	-	-	
103年底	1	30	-	27	1	3	-	1	-	-	
104年底	-	34	-	34	-	-	-	-	-	1	
105年底	5	88	5	86	-	2	-	-	-	-	
106年底	1	120	1	117	-	3	-	-	-	-	
107年底	5	80	5	80	-	-	-	-	-	-	
108年底	1	96	1	95	-	1	-	-	-	1	
計算方式	分子	本國籍男性申請特殊境遇家庭扶助人數	本國籍女性申請特殊境遇家庭扶助人數	一般民眾男性申請特殊境遇家庭扶助人數	一般民眾女性申請特殊境遇家庭扶助人數	原住民男性申請特殊境遇家庭扶助人數	原住民女性申請特殊境遇家庭扶助人數	大陸籍(含港、澳)男性申請特殊境遇家庭扶助人數	大陸籍(含港、澳)女性申請特殊境遇家庭扶助人數	外國籍男性申請特殊境遇家庭扶助人數	外國籍女性申請特殊境遇家庭扶助人數
	分母										
資料來源	本所社會課										
備註	10730-06-06-3										

2-4-2. 申請特殊境遇家庭扶助服務概況



2-4-2.申請特殊境遇家庭扶助服務概況										
類別	特殊境遇家庭扶助服務金額									
	本國籍		一般民眾		原住民		大陸籍(含港澳)		外國籍	
	男	女	男	女	男	女	男	女	男	女
單位	元	元	元	元	元	元	元	元	元	元
100年底	44,139	597,099	44,139	526,341	-	70,758	-	-	-	-
101年底	46,950	339,917	46,950	309,008	-	30,909	-	30,909	-	-
102年底	41,802	360,967	41,802	360,967	-	-	-	-	-	-
103年底	35,580	412,958	-	395,681	35,580	17,277	-	50,000	-	-
104年底	-	829,224	-	829,224	-	-	-	-	-	35,580
105年底	175,376	1,313,580	175,376	1,248,160	-	65,420	-	-	-	-
106年底	39,252	1,744,000	39,252	1,639,328	-	104,672	-	-	-	-
107年底	65,342	1,138,957	65,342	1,138,957	-	-	-	-	-	-
108年底	42,222	1,458,082	42,222	1,430,456	-	27,626	-	-	-	41,439

計算方式	分子	本國籍男性申請特殊境遇家庭扶助金額	本國籍女性申請特殊境遇家庭扶助金額	一般民眾男性申請特殊境遇家庭扶助金額	一般民眾女性申請特殊境遇家庭扶助金額	原住民男性申請特殊境遇家庭扶助金額	原住民女性申請特殊境遇家庭扶助金額	大陸籍(含港、澳)男性申請特殊境遇家庭扶助金額	大陸籍(含港、澳)女性申請特殊境遇家庭扶助金額	外國籍男性申請特殊境遇家庭扶助金額	外國籍女性申請特殊境遇家庭扶助金額
	分母										

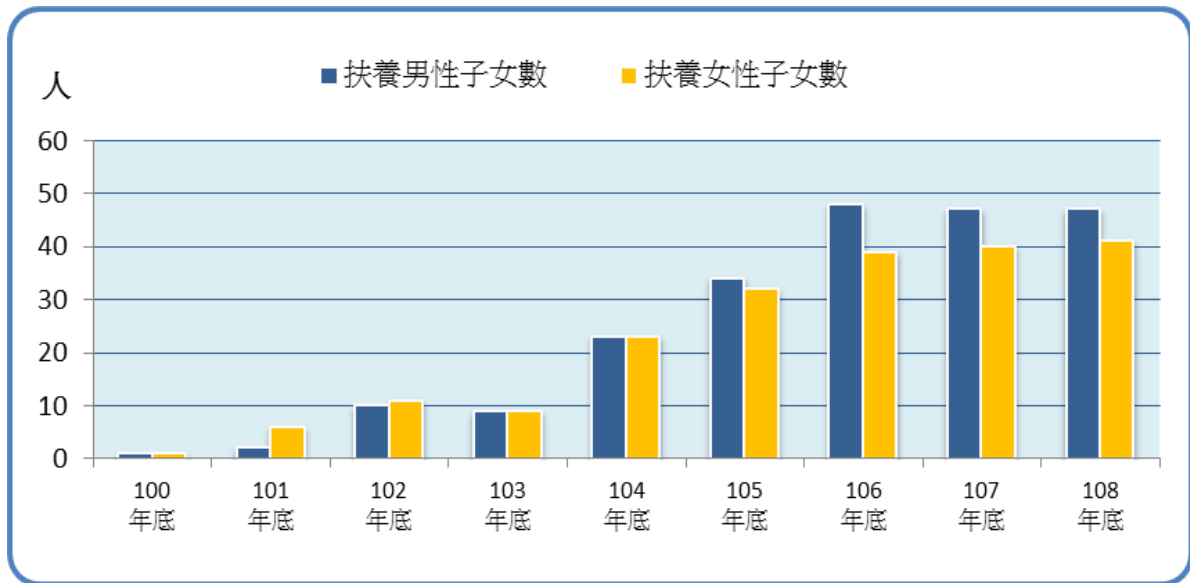
資料來源

本所社會課

備註

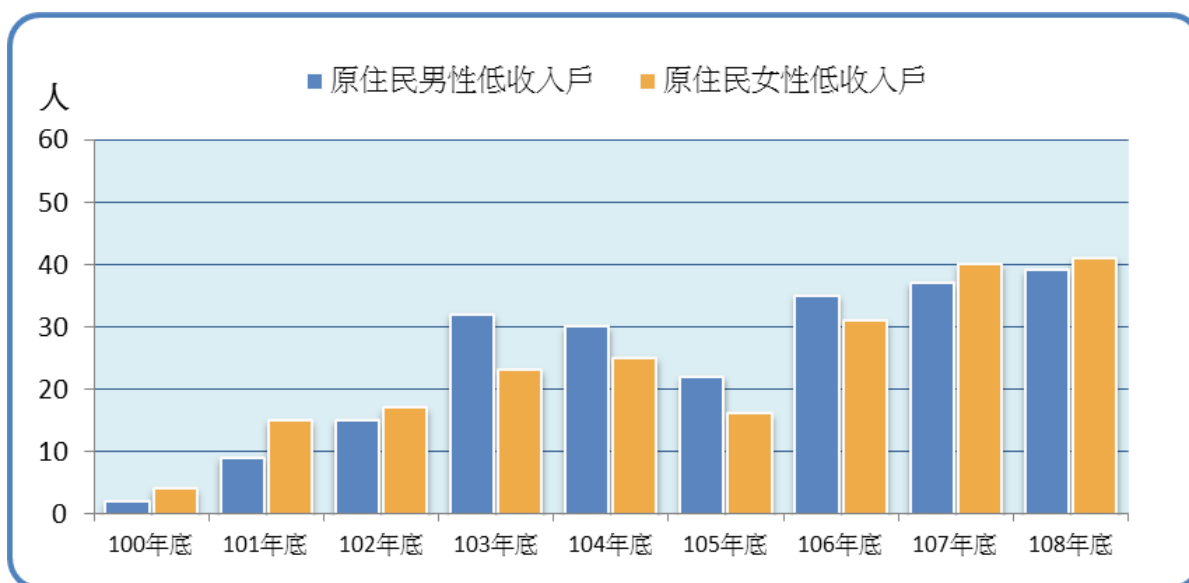
10730-06-06-3

2-5. 特殊境遇家庭概況



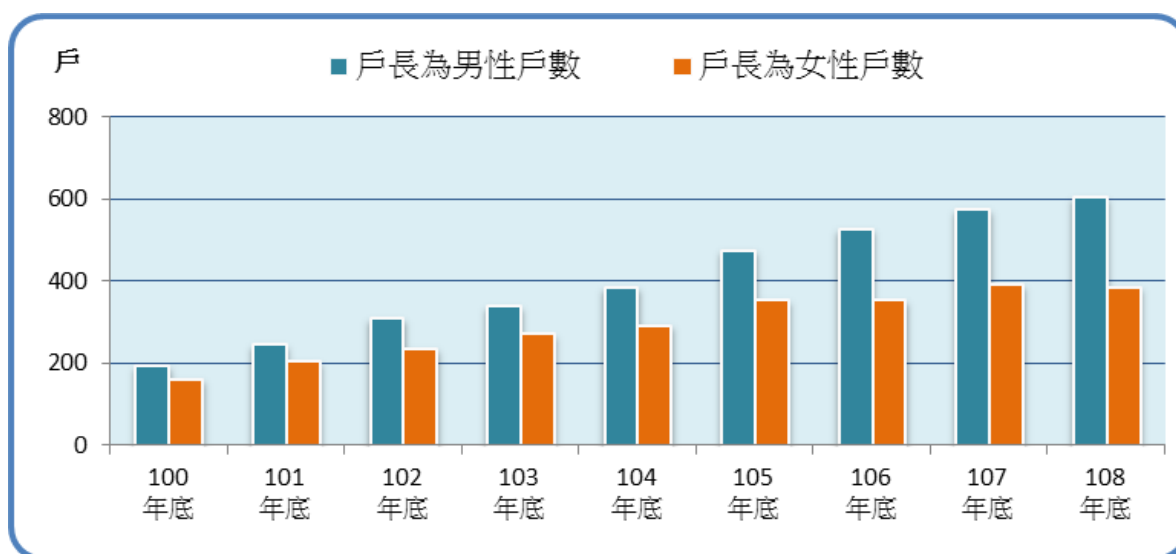
類別		2-5.特殊境遇家庭概況					
項目	特殊境遇家庭概況						
	申請人		扶養子女人數		扶養孫子女人數		
	男	女	男	女	男	女	
單位	人	人	人	人	人	人	
100年底	2	33	1	1	-	-	
101年底	2	24	2	6	-	-	
102年底	2	20	10	11	-	-	
103年底	2	27	9	9	-	-	
104年底	1	39	23	23	-	-	
105年底	5	46	34	32	-	-	
106年底	5	61	48	39	1	-	
107年底	6	64	47	40	-	-	
108年底	5	68	47	41	-	-	
計算方式	分子	特殊境遇家庭男性申請人數	特殊境遇家庭女性申請人數	特殊境遇家庭扶養男性人數	特殊境遇家庭扶養女性人數	特殊境遇家庭扶養孫子人數	特殊境遇家庭扶養孫女人數
	分母						
資料來源	本所社會課						
備註	10730-06-08-3						

2- 6. 原住民低收入戶及身心障礙者



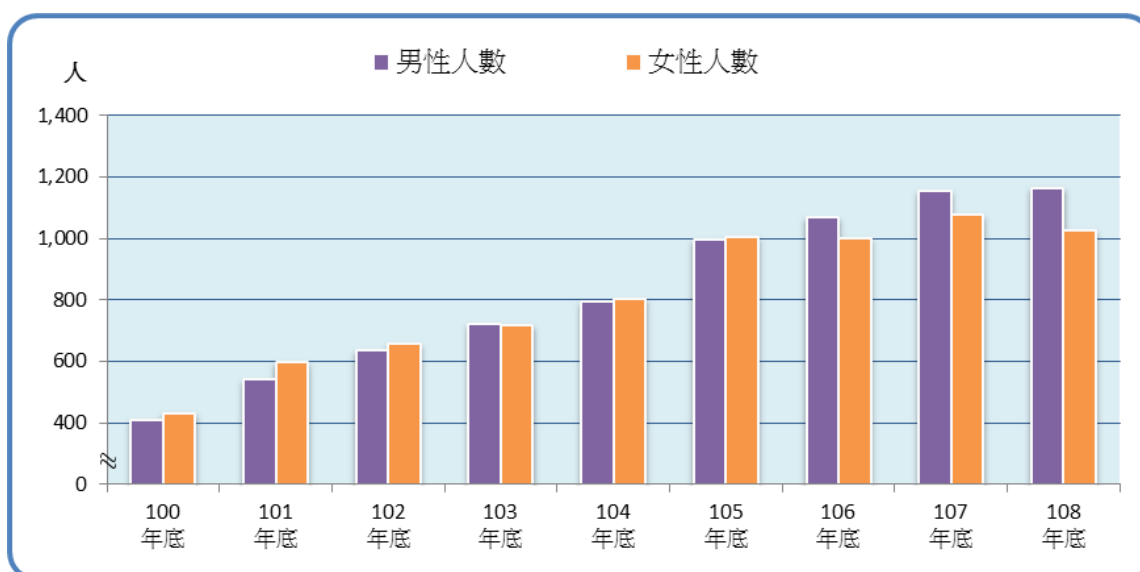
類別		2-6.原住民低收入戶及身心障礙者			
項目	低收入戶		身心障礙者人數		
	男	女	男	女	
單位	人	人	人	人	
100年底	2	4	4	1	
101年底	9	15	2	3	
102年底	15	17	1	-	
103年底	32	23	-	-	
104年底	30	25	10	4	
105年底	22	16	8	1	
106年底	35	31	10	5	
107年底	37	40	11	9	
108年底	39	41	11	7	
計算方式	分子	男性原住民低收入戶人數	女性原住民低收入戶人數	男性原住民身心障礙人數	女性原住民身心障礙人數
	分母				
資料來源	本所民政課				
備註	10730-09-04-3				

2-7-1. 低收入戶—戶數



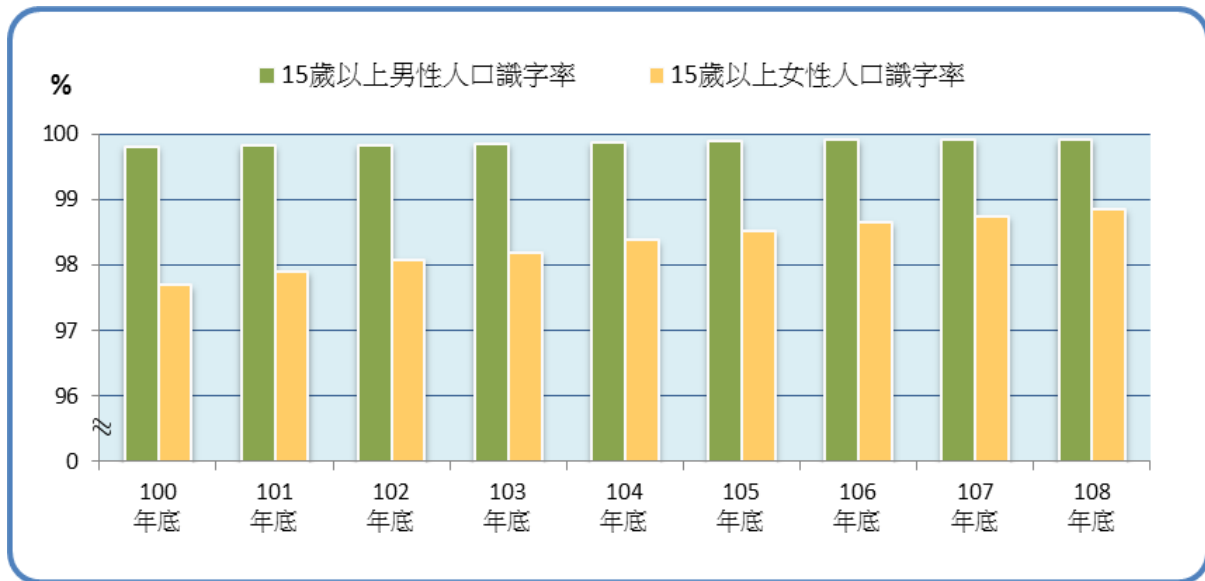
類別		2-7-1.低收入戶							
項目		低收入戶戶數(以戶長為統計對象)							
		戶數		第一款戶數		第二款戶數		第三款戶數	
		男	女	男	女	男	女	男	女
單位		戶	戶	戶	戶	戶	戶	戶	戶
100年底		193	161	7	2	10	12	176	147
101年底		245	204	5	1	16	15	224	188
102年底		309	236	3	-	31	28	275	208
103年底		339	271	3	-	42	35	294	236
104年底		385	293	4	1	59	38	322	254
105年底		476	354	5	1	70	45	401	308
106年底		528	353	5	1	76	42	447	310
107年底		575	391	5	1	91	52	479	338
108年底		604	386	6	2	101	51	497	333
計算方式	分子	男性低收入戶戶數	女性低收入戶戶數	男性第一款低收入戶戶數	女性第一款低收入戶戶數	男性第二款低收入戶戶數	女性第二款低收入戶戶數	男性第三款低收入戶戶數	女性第三款低收入戶戶數
	分母								
資料來源		市府社會局							
備註									

2-7-2. 低收入戶—人數



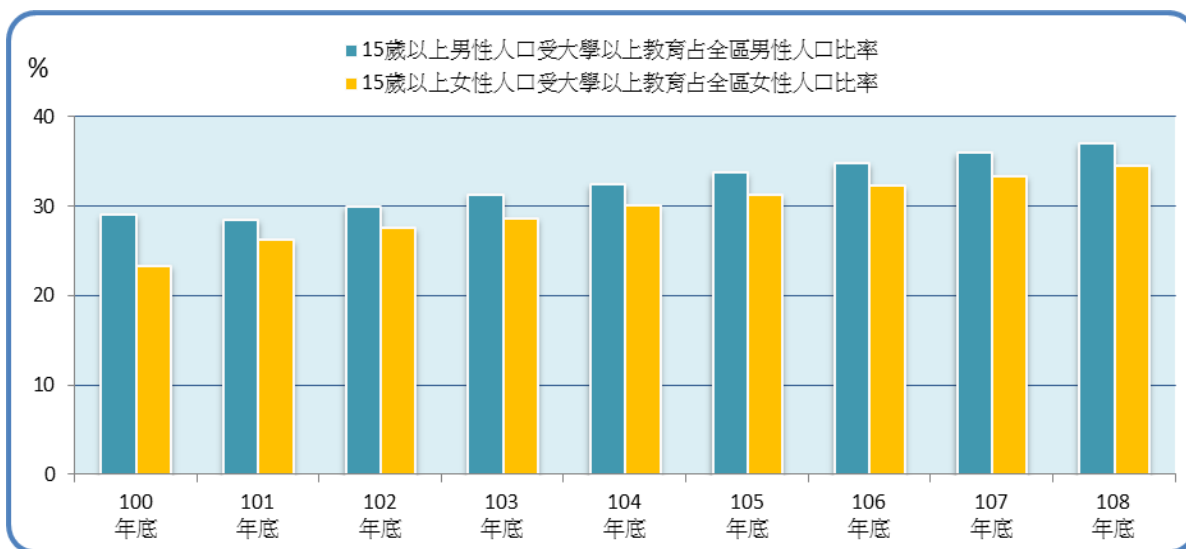
類別		2-7-2. 低收入戶							
項目	低收入戶人數								
	人數		第一款人數		第二款人數		第三款人數		
	男	女	男	女	男	女	男	女	
	單位	單位	單位	單位	單位	單位	單位	單位	
100年底	410	433	7	2	19	27	384	404	
101年底	541	598	5	1	26	34	510	563	
102年底	637	658	4	-	50	59	583	599	
103年底	723	719	4	-	75	69	644	650	
104年底	796	805	4	1	90	74	702	730	
105年底	997	1,005	5	1	112	84	880	920	
106年底	1,070	1,001	5	2	114	78	951	921	
107年底	1,156	1,077	5	1	134	92	1,017	984	
108年底	1,166	1,028	6	2	142	88	1,018	938	
計算方式	分子	男性低收入戶人數	女性低收入戶人數	男性第一款低收入戶人數	女性第一款低收入戶人數	男性第二款低收入戶人數	女性第二款低收入戶人數	男性第三款低收入戶人數	女性第三款低收入戶人數
	分母								
資料來源	市府社會局								
備註									

3-1-1. 教育程度—15 歲以上人口識字率



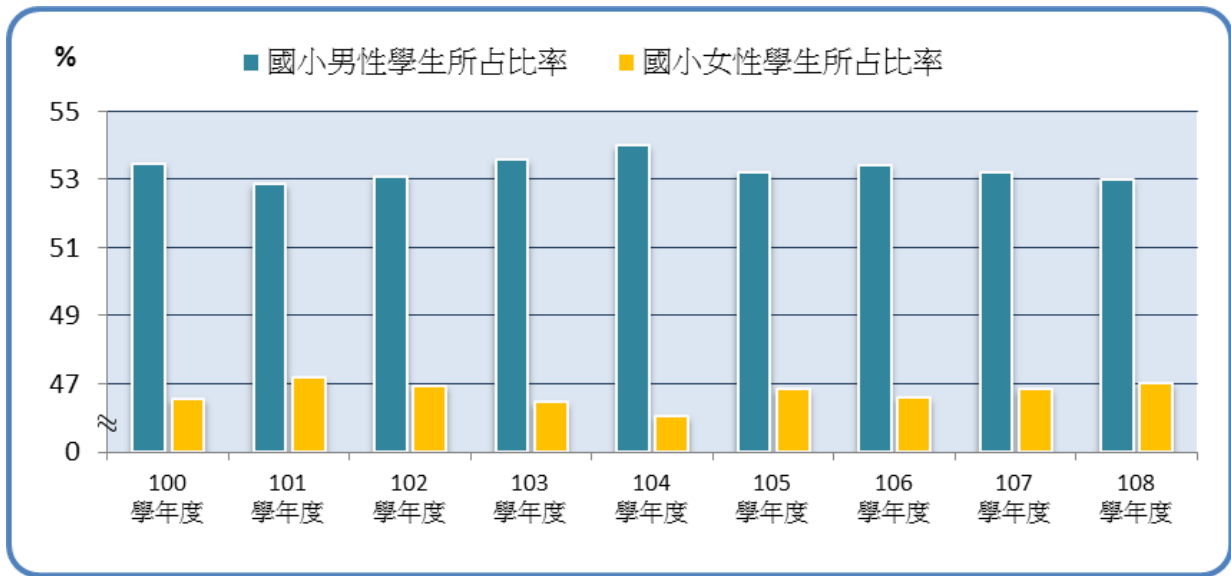
類別		3-1-1.教育程度	
項目	15歲以上人口識字率		
	男	女	
單位	%	%	
100年底	99.81	97.69	
101年底	99.82	97.90	
102年底	99.83	98.08	
103年底	99.85	98.19	
104年底	99.87	98.38	
105年底	99.90	98.52	
106年底	99.91	98.65	
107年底	99.91	98.74	
108年底	99.92	98.85	
計算方式	分子	15歲以上識字教育程度男性人口數 *100	15歲以上識字教育程度女性人口數 *100
	分母	15歲以上男性人口數	15歲以上女性人口數
資料來源	東區戶政事務所		
備註			

3-1-2. 教育程度—15 歲以上人口受大學以上教育占全區人口比率



類別		3-1-2.教育程度	
項目	15歲以上人口受大學以上教育占全區人口比率		
	男	女	
單位	%	%	
100年底	29.01	23.38	
101年底	28.48	26.20	
102年底	29.99	27.56	
103年底	31.33	28.67	
104年底	32.44	30.03	
105年底	33.73	31.23	
106年底	34.79	32.26	
107年底	35.97	33.39	
108年底	37.06	34.59	
計算方式	分子	15歲以上大學以上教育程度男性人口數*100	15歲以上大學以上教育程度女性人口數*100
	分母	15歲以上男性人口數	15歲以上女性人口數
資料來源	東區戶政事務所		
備註			

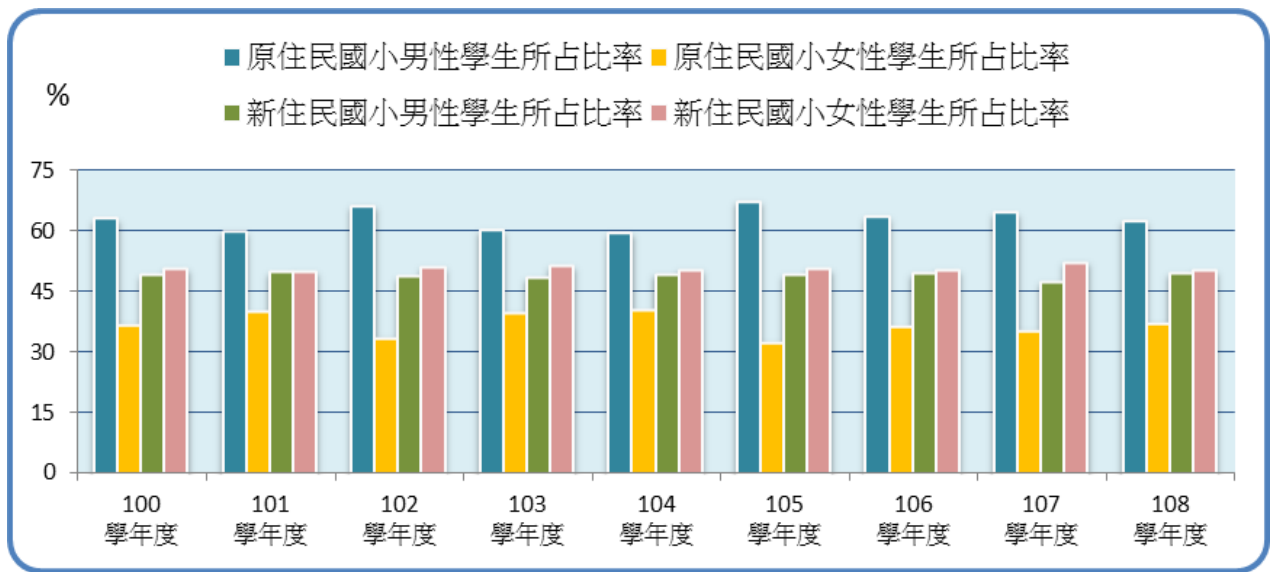
3-2-1. 國小教育



類別		3-2-1.國小教育							
項目	單位	教師數				學生數			
		男		女		男		女	
		人	所占比率	人	所占比率	人	所占比率	人	所占比率
100學年度	96	28.07	246	71.93	2,908	53.46	2,532	46.54	
101學年度	96	28.32	243	71.68	2,649	52.84	2,364	47.16	
102學年度	93	27.93	240	72.07	2,468	53.06	2,183	46.94	
103學年度	92	27.14	247	72.86	2,399	53.56	2,080	46.44	
104學年度	93	27.68	243	72.32	2,298	53.97	1,960	46.03	
105學年度	89	26.97	241	73.03	2,182	53.18	1,921	46.82	
106學年度	92	28.31	233	71.69	2,174	53.42	1,896	46.58	
107學年度	93	28.35	235	71.65	2,215	53.17	1,951	46.83	
108學年度	94	27.81	244	72.19	2,239	52.99	1,986	47.01	

計算方式	分子	男性 公私立 國小 教師數	男性 公私立 國小 教師數 *100	女性 公私立 國小 教師數	女性 公私立 國小 教師數 *100	男性 公私立 國小 學生數	男性 公私立 國小 學生數 *100	女性 公私立 國小 學生數	女性 公私立 國小 學生數 *100
	分母		公私立 國小 教師數		公私立 國小 教師數		公私立 國小 學生數		公私立 國小 學生數
資料來源	教育部統計處								
備註									

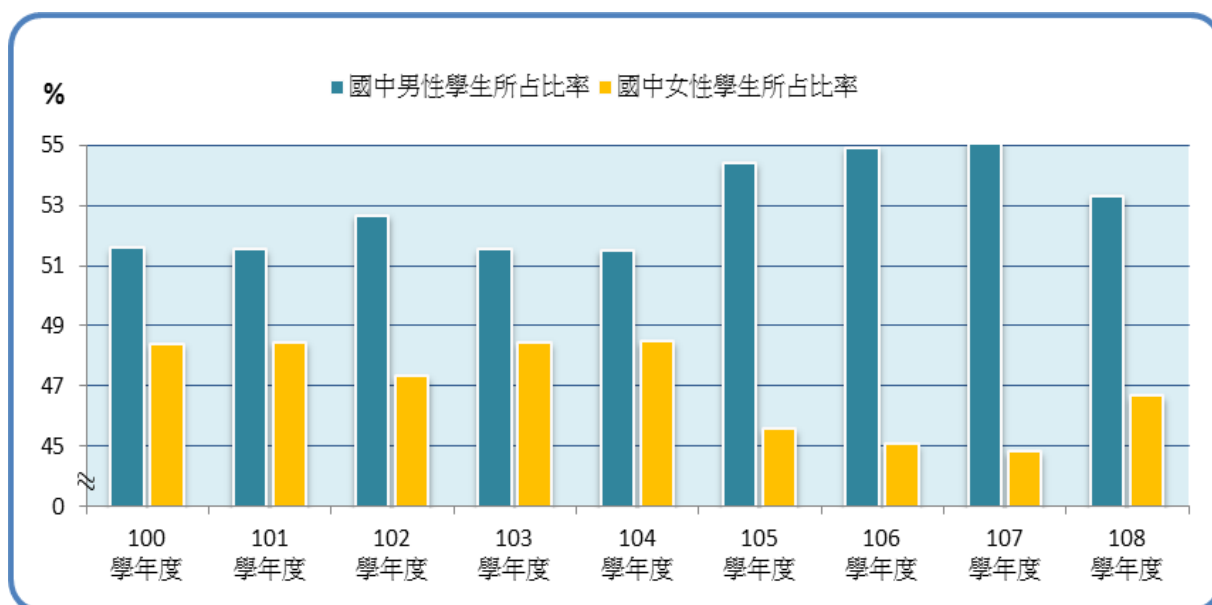
3-2-2. 國小教育



類別	3-2-2. 國小教育							
	原住民學生數				新住民學生數			
	男		女		男		女	
項目	所占比率		所占比率		所占比率		所占比率	
單位	人	%	人	%	人	%	人	%
100學年度	53	63.10	31	36.90	263	49.25	271	50.75
101學年度	54	60.00	36	40.00	278	49.91	279	50.09
102學年度	65	66.33	33	33.67	267	48.81	280	51.19
103學年度	59	60.20	39	39.80	262	48.52	278	51.48
104學年度	62	59.62	42	40.38	250	49.50	255	50.50
105學年度	83	67.48	40	32.52	230	49.36	236	50.64
106學年度	77	63.64	44	36.36	203	49.63	206	50.37
107學年度	82	64.57	45	35.43	176	47.57	194	52.43
108學年度	82	62.60	49	37.40	179	49.72	181	50.28

計算方式	分子	男性 公私立 國小原住民 學生數	男性 公私立 國小原住民 學生數 *100	女性 公私立 國小原住民 學生數	女性 公私立 國小原住民 學生數 *100	男性 公私立 國小新住民 學生數	男性 公私立 國小新住民 學生數 *100	女性 公私立 國小新住民 學生數	女性 公私立 國小新住民 學生數 *100
	分母	公私立 國小原住民 學生數	公私立 國小原住民 學生數	公私立 國小原住民 學生數	公私立 國小原住民 學生數	公私立 國小新住民 學生數	公私立 國小新住民 學生數	公私立 國小新住民 學生數	公私立 國小新住民 學生數
資料來源	教育部統計處								
備註									

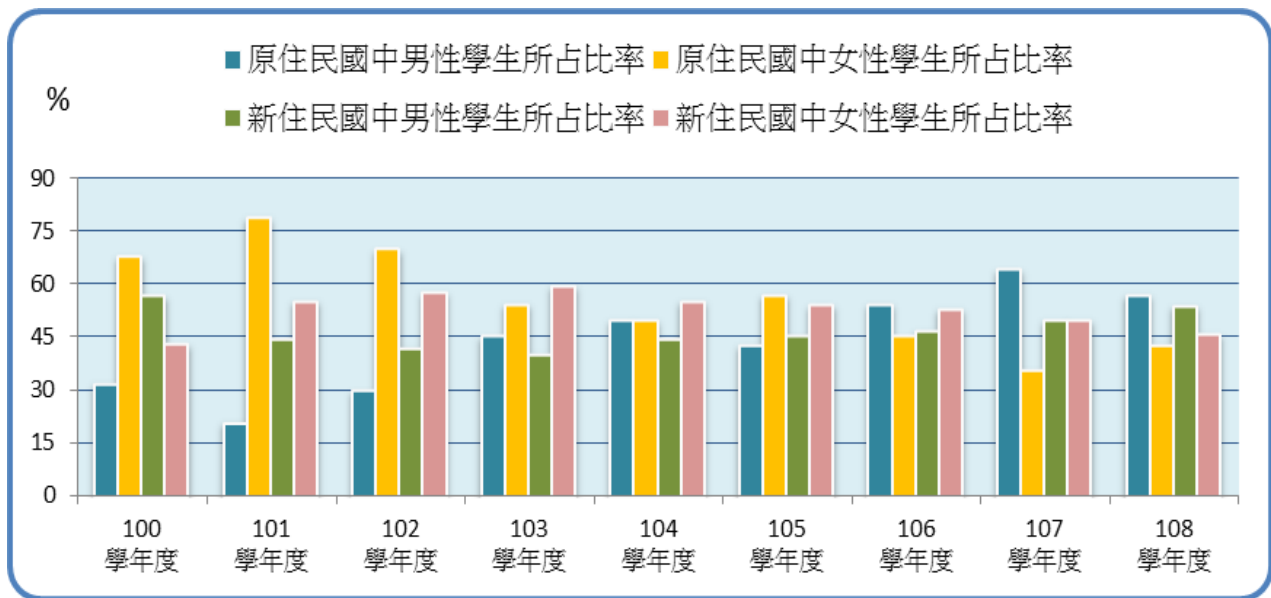
3-3-1. 國中教育



類別		3-3-1.國中教育							
項目	單位	教師數				學生數			
		男		女		男		女	
		人	所占比率	人	所占比率	人	所占比率	人	所占比率
100學年度		29	26.13	82	73.87	650	51.59	610	48.41
101學年度		28	24.78	85	75.22	651	51.54	612	48.46
102學年度		30	25.42	88	74.58	679	52.68	610	47.32
103學年度		28	24.56	86	75.44	644	51.56	605	48.44
104學年度		28	25.23	83	74.77	592	51.52	557	48.48
105學年度		27	25.96	77	74.04	553	54.43	463	45.57
106學年度		29	27.10	78	72.90	534	54.94	438	45.06
107學年度		27	25.23	80	74.77	512	55.17	416	44.83
108學年度		31	26.72	85	73.28	487	53.34	426	46.66

計算方式	分子	男性 公私立 國中 教師數	男性 公私立 國中 教師數 *100	女性 公私立 國中 教師數	女性 公私立 國中 教師數 *100	男性 公私立 國中 學生數	男性 公私立 國中 學生數 *100	女性 公私立 國中 學生數	女性 公私立 國中 學生數 *100
	分母		公私立 國中 教師數		公私立 國中 教師數		公私立 國中 學生數		公私立 國中 學生數
資料來源	教育部統計處								
備註									

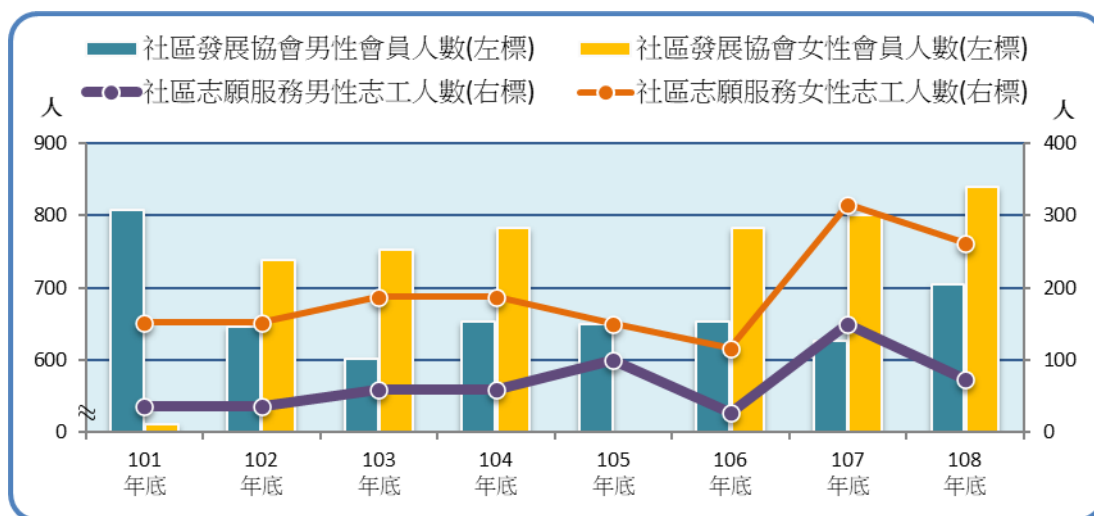
3-3-2. 國中教育



類別	3-3-2.國中教育							
	原住民學生數				新住民學生數			
	男		女		男		女	
項目	所占比率		所占比率		所占比率		所占比率	
	人	%	人	%	人	%	人	%
100學年度	8	32.00	17	68.00	25	56.82	19	43.18
101學年度	4	21.05	15	78.95	33	44.59	41	55.41
102學年度	3	30.00	7	70.00	45	42.06	62	57.94
103學年度	5	45.45	6	54.55	56	40.29	83	59.71
104學年度	5	50.00	5	50.00	67	44.67	83	55.33
105學年度	6	42.86	8	57.14	81	45.76	96	54.24
106學年度	12	54.55	10	45.45	73	46.79	83	53.21
107學年度	18	64.29	10	35.71	74	50.00	74	50.00
108學年度	16	57.14	12	42.86	67	54.03	57	45.97

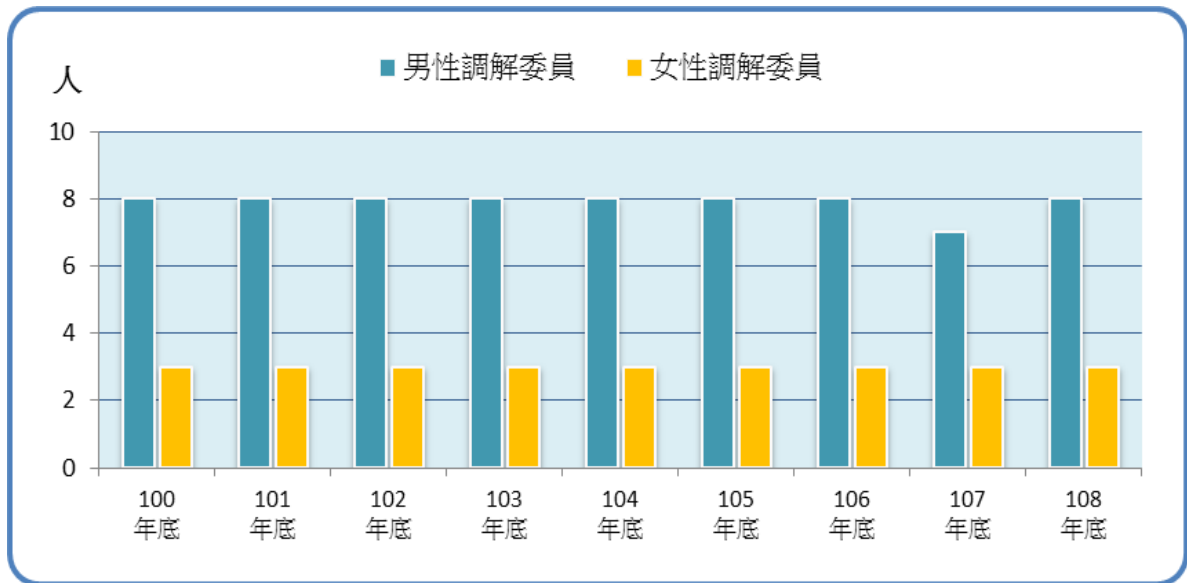
計算方式	分子	男性 公私立 國中 原住民 學生數	男性 公私立 國中 原住民 學生數 *100	女性 公私立 國中 原住民 學生數	女性 公私立 國中 原住民 學生數 *100	男性 公私立 國中 新住民 學生數	男性 公私立 國中 新住民 學生數 *100	女性 公私立 國中 新住民 學生數	女性 公私立 國中 新住民 學生數 *100
	分母		公私立 國中 原住民 學生數		公私立 國中 原住民 學生數		公私立 國中 新住民 學生數		公私立 國中 新住民 學生數
資料來源	教育部統計處								
備註									

4-1. 推行社區發展工作概況



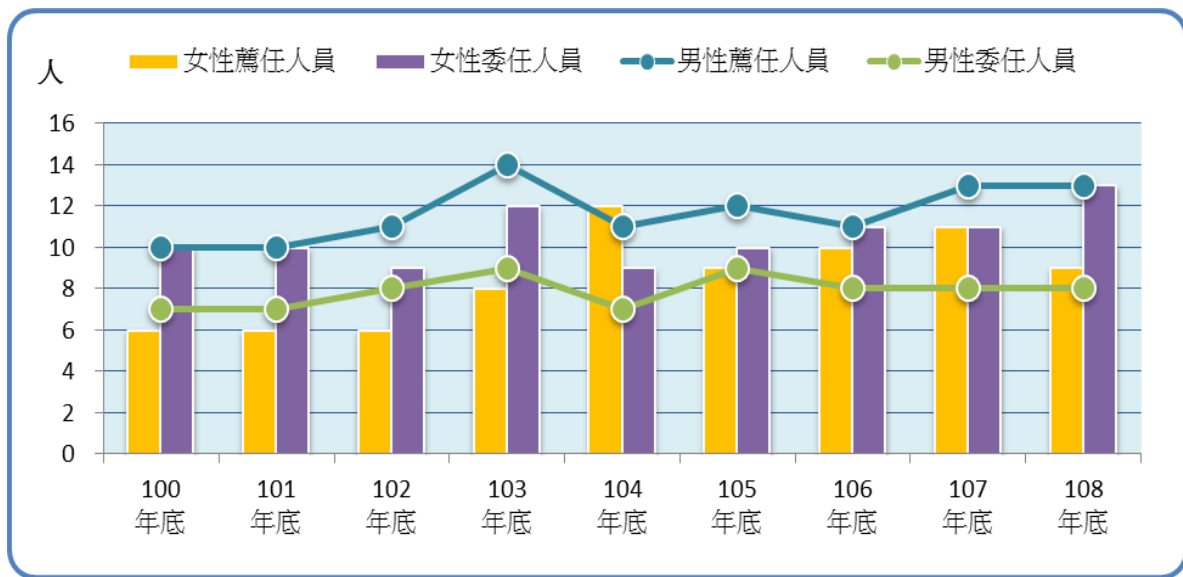
類別		4-1.推行社區發展工作概況									
項目	理監事人數						社區發展協會會員數		社區志願服務志工數		
	理事長		理事(不含理事長)		監事						
	男	女	男	女	男	女	男	女	男	女	
單位	人	人	人	人	人	人	人	人	人	人	
100年底	11	-	-	-	-	-	-	-	-	-	
101年底	10	1	87	9	35	2	807	511	37	152	
102年底	9	2	81	23	32	7	646	738	37	152	
103年底	8	3	81	23	32	7	601	752	60	187	
104年底	8	3	81	23	32	7	653	782	60	187	
105年底	7	4	76	28	31	8	649	500	100	150	
106年底	7	4	109	36	32	7	653	782	27	116	
107年底	10	3	89	39	30	17	627	801	149	315	
108年底	9	5	94	39	32	16	705	839	74	262	
計算方式	分子	男性理事長人數	女性理事長人數	男性理事人數	女性理事人數	男性監事人數	女性監事人數	男性社區發展協會會員數	女性社區發展協會會員數	男性社區志願服務志工數	女性社區志願服務志工數
	分母										
資料來源	本所社會課										
備註	11191-01-04-3										

4-2. 調解委員



類別		4-2.調解委員	
項目	調解委員		
	男	女	
單位	人	人	
100年底	8	3	
101年底	8	3	
102年底	8	3	
103年底	8	3	
104年底	8	3	
105年底	8	3	
106年底	8	3	
107年底	7	3	
108年底	8	3	
計算方式	分子	男性調解委員數	女性調解委員數
	分母		
資料來源		本所民政課	
備註			

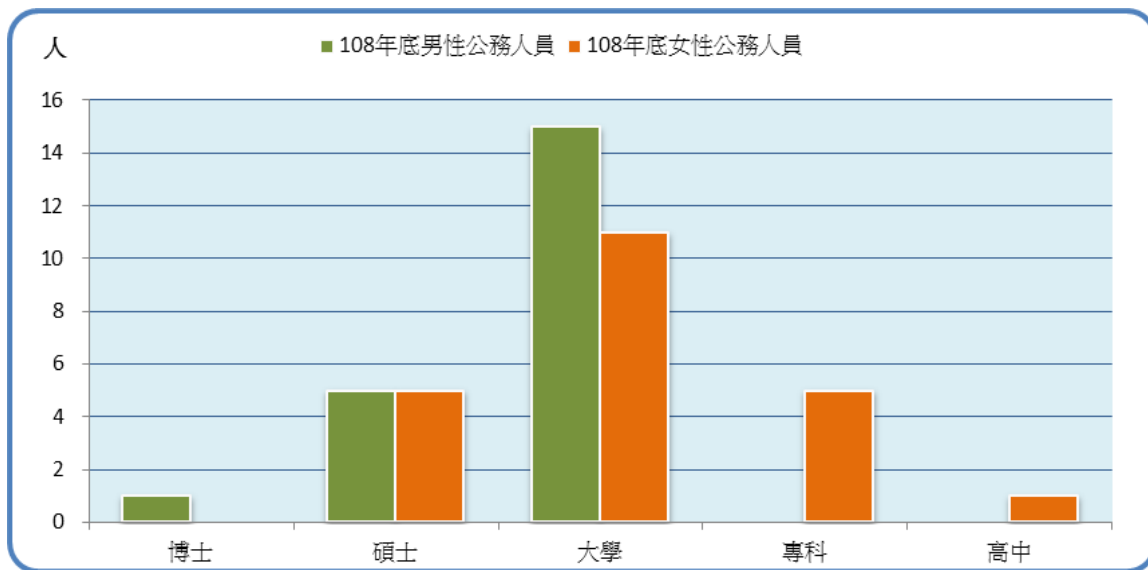
4-3-1. 現有職員概況—按官等別分



類別	4-3-1.公務人員概況											
	官等別											
	民選首長		政務人員		簡任		薦任		委任		雇員	
項目	男	女	男	女	男	女	男	女	男	女	男	女
單位	人	人	人	人	人	人	人	人	人	人	人	人
100年底	-	-	-	-	-	-	10	6	7	10	-	-
101年底	-	-	-	-	-	-	10	6	7	10	-	-
102年底	-	-	-	-	-	-	11	6	8	9	-	-
103年底	-	-	-	-	-	-	14	8	9	12	-	-
104年底	-	-	-	-	-	-	11	12	7	9	-	-
105年底	-	-	-	-	-	-	12	9	9	10	-	-
106年底	-	-	-	-	-	-	11	10	8	11	-	-
107年底	-	-	-	-	-	-	13	11	8	11	-	-
108年底	-	-	-	-	-	-	13	9	8	13	-	-

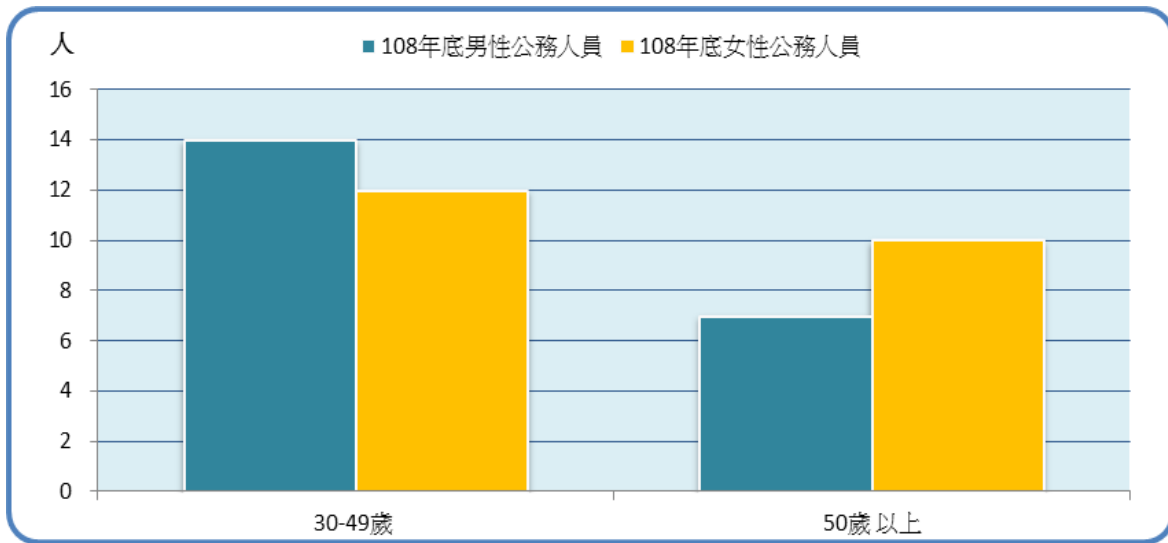
計算方式	分子	男性民選首長人數	女性民選首長人數	男性政務人員人數	女性政務人員人數	男性簡任公務人員數	女性簡任公務人員數	男性薦任公務人員數	女性薦任公務人員數	男性委任公務人員數	女性委任公務人員數	男性雇員公務人員數	女性雇員公務人員數
	分母												
資料來源	本所人事室												
備註													

4-3-2. 現有職員概況—按學歷別分



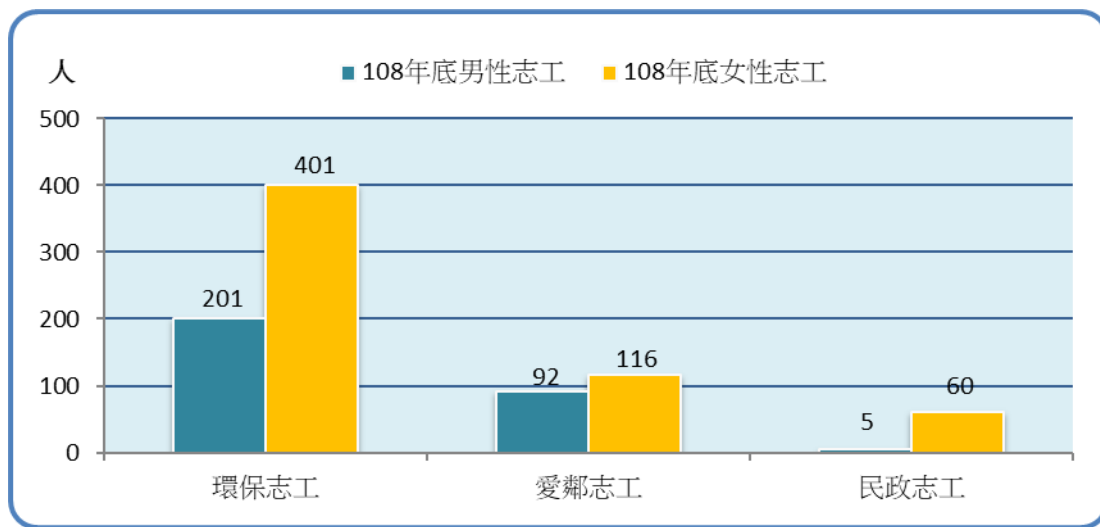
類別		4-3-2.公務人員概況											
項目	單位	教育程度別											
		研究(院)所				大學畢業 (含軍警校有學位者)		專科畢業		高中(職)畢業		國(初)中以下	
		博士		碩士		男	女	男	女	男	女	男	女
		男	女	男	女								
人	人	人	人	人	人	人	人	人	人	人	人	人	
100年底		-	-	-	-	-	-	-	-	-	-	-	-
101年底		-	-	-	-	-	-	-	-	-	-	-	-
102年底		-	-	6	1	11	7	3	4	1	1	-	-
103年底		-	-	5	3	15	9	1	6	1	2	-	-
104年底		-	-	6	4	12	11	-	6	1	1	-	-
105年底		-	-	6	5	15	10	-	5	-	1	-	-
106年底		-	-	6	5	14	11	-	5	-	1	-	-
107年底		-	-	6	5	15	11	-	5	-	1	-	-
108年底		1	-	5	5	15	11	-	5	-	1	-	-
計算方式	分子	男性博士畢業公務人員數	女性博士畢業公務人員數	男性碩士畢業公務人員數	女性碩士畢業公務人員數	男性大學畢業公務人員數	女性大學畢業公務人員數	男性專科畢業公務人員數	女性專科畢業公務人員數	男性高中(職)畢業公務人員數	女性高中(職)畢業公務人員數	男性國(初)中以下學歷公務人員數	女性國(初)中以下學歷公務人員數
	分母												
資料來源	本所人事室												
備註													

4-3-3. 現有職員概況—按年齡別分



類別		4-3-3.公務人員概況					
項目	29歲以下		30-49歲		50歲以上		
	男	女	男	女	男	女	
單位	人	人	人	人	人	人	
100年底	-	-	-	-	-	-	
101年底	-	-	-	-	-	-	
102年底	-	-	10	8	11	5	
103年底	-	-	13	11	9	9	
104年底	-	-	12	13	7	9	
105年底	-	-	14	12	7	9	
106年底	1	-	12	13	7	9	
107年底	1	-	14	13	6	9	
108年底	-	-	14	12	7	10	
計算方式	分子	男性29歲以下公務人員數	女性29歲以下公務人員數	男性30-49歲公務人員數	女性30-49歲公務人員數	男性50歲以上公務人員數	女性50歲以上公務人員數
	分母						
資料來源	本所人事室						
備註							

4-4. 志願服務志工數



類別		4-4.志願服務志工數					
項目	環保志工		愛鄰志工		民政志工		
	男	女	男	女	男	女	
單位	人	人	人	人	人	人	
100年底	-	-	-	-	-	-	
101年底	-	-	-	-	-	-	
102年底	-	-	-	-	-	-	
103年底	-	-	-	-	-	-	
104年底	-	-	-	-	-	-	
105年底	130	282	-	-	-	-	
106年底	120	300	102	114	-	-	
107年底	150	310	99	115	5	60	
108年底	201	401	92	116	5	60	
計算方式	分子	男性環保志願服務志工數	女性環保志願服務志工數	男性愛鄰志願服務志工數	女性愛鄰志願服務志工數	男性民政志願服務志工數	女性民政志願服務志工數
	分母						
資料來源	本所民政課						
備註							

臺中市東區性別統計指標分析

中華民國 108 年

出版機關：臺中市東區區公所會計室

地 址：401016 臺中市東區長福路 245 號

電 話：04-22151988

出版日期：中華民國 109 年 6 月

本刊同時登載於臺中市東區區公所網站，

網址為 <https://www.east.taichung.gov.tw/>



臺中市東區區公所

EAST DISTRICT OFFICE, TAICHUNG CITY

401016 臺中市東區長福路245號

TEL : 04-2215-1988

FAX : 04-2211-5408

