

中華民國110年

臺中市


東區

110年臺中市
婦女節慶祝活動



性別統計

指標分析



臺中市東區區公所會計室編印
中華民國111年6月 出版

凡 例

- 一、本分析所列數字旨在報導本區 110 年主要性別統計之紀錄，以供施政參考，其涉及國防機密與個別隱私者均未列出。
- 二、本分析資料計分：社會參與、人口、婚姻與家庭、教育、媒體與文化等計 3 大類統計。
- 三、本分析各表內數字因尾數四捨五入，故部分總數與細數之間，或有未能吻合情事，計算時仍以原始數據計算。
- 四、本分析各表內所列「年」係指全年，「年底」係指該年 12 月底，「學年度」係指教育年度，即當年 8 月 1 日起至次年 7 月 31 日止，為沿用成例，以每一學年第一學期期初資料代表該一學年度。
- 五、本刊各表內所用符號代表意義如下：

「-」：無數值或數值無統計	「--」：數值無意義
「...」：數值尚未發布	「0」：有數值，但數值不及半單位
「(r)」：修正數	「(p)」：初步統計數
「(f)」：預測數	「(e)」：估計數

目 次

前言.....	1	~1
摘要分析.....	2	~9
社會參與		
一、推行社區發展工作概況.....	10	~10
二、調解委員.....	11	~11
三、現有職員概況.....	12	~14
四、志願服務志工數.....	15	~15
五、鄰長數.....	16	~16
人口、婚姻與家庭		
一、人口概況.....	17	~17
二、人口年齡分配.....	18	~18
三、人口消長.....	19	~20
四、原住民概況.....	21	~22
五、婚姻狀況.....	23	~23
六、身心障礙人口.....	24	~24
七、列冊需關懷獨居老人概況.....	25	~25
八、申請急難救助概況.....	26	~26
九、申請特殊境遇家庭扶助服務概況.....	27	~28
十、特殊境遇家庭概況.....	29	~29
十一、原住民低收入戶及身心障礙者.....	30	~30
十二、低收入戶.....	31	~32
教育、媒體與文化		
一、15 歲以上人口教育程度.....	33	~34
二、國小教育.....	35	~36
三、國中教育.....	37	~38

前 言

臺灣立法院通過法案，使臺灣於 108 年 5 月 24 日正式成為亞洲首個同婚合法化的地方，法案生效後，同性伴侶可以如異性伴侶一樣，合法締結結婚，保障同性伴侶能與異性伴侶一樣在同一基礎上享有結婚權利、以及婚姻中所有相同的權利，積極消除社會對同志與性別平等的各種歧視與誤解，使愛平等彰顯了人權價值。

以「性別主流化」的角度審視「性別平等」，藉由一個在政策與法律面的運動，轉變看待問題的角度，從整體結構上思考如何改變社會現狀，來規劃落實「性別平等」社會的理想，創造性別平等的社會。

為落實性別主流化，需以統計數字為基礎，透過系統及科學方法蒐集與分析數據，以確保制訂之政策兼顧不同性別族群。

本文蒐集相關性別統計數據，呈現性別在社會參與、人口、婚姻家庭、教育、社會福利...等各方面的結構與變遷，期許提升本區性別主流化觀念及性別平等意識，於制定各項資源分配與政策時，能納入性別主流化觀點，達成性別的實質平等。

摘要分析

社會參與

一、推行社區發展工作概況

(一)理事人長數

本區 110 年底社區發展協會理事長共 15 人，男性為 10 人(占 66.67%)，女性 5 人(占 33.33%)，男性社區發展協會理事長人數多於女性社區發展協會理事長人數 (如表 1-1)。

(二)理事人數

本區 110 年底社區發展協會理事人數(不含理事長)合計共 131 人，男性為 82 人(占 62.60%)，女性 49 人(占 37.40%)，男性社區發展協會理事人數(不含理事長)多於女性社區發展協會理事人數(不含理事長) (如表 1-1)。

(三)監事人數

本區 110 年底社區發展協會監事人數合計 50 人，男性為 32 人(占 64.00%)，女性 18 人(占 36.00%)，男性社區發展協會監事多於女性社區發展協會監事 (如表 1-1)。

(四) 社區發展協會會員人數

本區 110 年底社區發展協會會員人數合計 1,472 人，男性為 665 人(占 45.18%)，女性 807 人(占 54.82%)，女性社區發展協會會員人數多於男性社區發展協會會員人數 (如圖 1-1、表 1-1)。

(五)社區志願服務志工數

本區 110 年底社區志願服務志工人數合計 336 人，男性為 92 人(占 27.38%)，女性 244 人(占 72.62%)，女性社區志願服務志工數多於男性社區志願服務志工數 (如圖 1-1、表 1-1)。

(六)長青學苑倍增計畫

本區 110 年長青學苑倍增計畫受益人數合計 350 人，男性為 90 人(占 25.71%)，女性 260 人(占 74.29%)，女性長青學苑倍增計畫受益人數多於男性長

青學苑倍增計畫受益人數(如表 1-1)。

二、調解委員

本區 110 年底調解委員人數共 11 人，男性為 8 人(占 72.73%)，女性 3 人(占 27.27%)，男性調解委員數高於女性調解委員數(如圖 1-2、表 1-2)。

三、現有職員概況

本所 110 年公務人員人數為 41 人，男性人數為 20 人(占 48.78%)，女性人數為 21 人(占 51.22%)。

(一)依本所公務人員按官職等分：

1.薦任

薦任男性公務人員人數為 12 人(占 60.00%)，薦任女性公務人員人數為 8 人(占 40.00%)(如圖 1-3-1、表 1-3-1)。

2.委任

委任男性公務人員人數為 8 人(占 38.10%)，委任女性公務人員人數為 13 人(占 61.90%)(如圖 1-3-1、表 1-3-1)。

(二)依本所公務人員按學歷別分：

1.博士畢業

男性博士畢業人數為 1 人(占 100.00%)，女性博士畢業人數為 0 人(占 0.00%)(如圖 1-3-2、表 1-3-2)。

2.碩士畢業

男性碩士畢業人數為 4 人(占 50.00%)，女性碩士畢業人數為 4 人(占 50.00%)(如圖 1-3-2、表 1-3-2)。

3.大學畢業(含軍警校有學位者)

男性大學畢業人數(含軍警校有學位者)為 15 人(占 55.56%)，女性大學畢業人數(含軍警校有學位者)為 12 人(占 44.44%)(如圖 1-3-2、表 1-3-2)。

4.專科畢業

男性專科畢業人數為 0 人(占 0.00%)，女性專科畢業人數為 4 人(占 100.00%)(如圖 1-3-2、表 1-3-2)。

5.高中(職)畢業

男性高中(職)畢業人數為 0 人(占 0.00%)，女性高中(職)畢業人數為 1 人(占

100.00 %) (如圖 1-3-2、表 1-3-2)。

(三)依本所公務人員按年齡別分：

1.本所 29 歲以下公務人員

29 歲以下男性人數為 1 人(占 100.00 %),29 歲以下女性人數為 0 人(占 0.00 %)(如圖 1-3-3、表 1-3-3)。

2.本所 30 到 49 歲之間公務人員

30 到 49 歲之間男性人數為 13 人(占 61.90 %),30 到 49 歲之間女性人數為 8 人(占 38.10 %)(如圖 1-3-3、表 1-3-3)。

3.本所 50 歲以上公務人員

50 歲以上男性人數為 6 人(占 31.58%),50 歲以上女性人數為 13 人(占 68.42%)(如圖 1-3-3、表 1-3-3)。

四、志願服務志工

(一)環保志工

本區 110 年底環保志工人數為 605 人，201 人(占 33.22 %)，女性人數為 404 人(占 66.78 %)，女性環保志工人數多於男性環保志工人數(如圖 1-4、表 1-4)。

(二)愛鄰志工

本區 110 年底愛鄰志工人數為 208 人，男性為 94 人(占 45.19 %)，女性人數為 114 人(占 54.81 %)，女性愛鄰志工人數多於男性愛鄰志工人數(如圖 1-4、表 1-4)。

(三)民政志工

本區 110 年底民政志工人數為 65 人，男性為 6 人(占 9.23 %)，女性人數為 59 人(占 90.77 %)，女性民政志工人數多於男性民政志工人數(如圖 1-4、表 1-4)。

五、鄰長數

本區 110 年底鄰長人數為 403 人，男性為 212 人(占 52.61%)，女性 191 人(占 47.39%)，男性鄰長數多於女性鄰長數(如圖 1-5、表 1-5)。

人口、婚姻與家庭

一、人口概況

本區 110 年底男性人口數 3 萬 7,403 人(占 49.48%)，女性人口數 3 萬 8,185 人(占 50.52%)，性比例(男/百女)為 97.95，性比例與上年底相同(如圖 3-1、表 3-1)。

二、人口年齡分配

本區 110 年底男性人口 0 至 14 歲、15 至 64 歲、65 歲以上者分別占 12.39%、71.96%及 15.65%，女性人口 0 至 14 歲、15 至 64 歲、65 歲以上者分別占 10.61%、71.00%及 18.38%(如圖 3-2、表 3-2)(附註：因四捨五入致細項加總不為 100%)。

三、人口消長

本區 110 年男性粗出生率為 6.43‰，女性粗出生率為 5.28‰，出生嬰兒性比例(男/百女)為 119.31，出生嬰兒性比例較上年上升 14.03(如圖 3-3-1、表 3-3-1)

本區 110 年男性粗死亡率為 9.84‰，女性粗死亡率為 5.98‰(如表 3-3-1)。

本區 110 年男性遷入率為 67.12‰，女性遷入率為 75.39‰，男性遷入率較上年下降 1.76 個千分點，女性遷入率較上年下降 1.56 個千分點(如圖 3-3-2、表 3-3-2)。

本區 110 年男性遷出率為 68.00‰，女性遷出率為 78.97‰，男性遷出率較上年下降 1.68 個千分點，女性遷出率較上年上升 4.16 個千分點(如圖 3-3-2、表 3-3-2)。

四、原住民概況

(一)原住民人口數

本區 110 年底現住男性原住民人口數共 316 人(占 44.95%)，女性原住民人口數共 387 人(占 55.05%)，原住民性比例(男/百女)為 81.65，性比例較上年底下降 6.18(如圖 3-4-1、表 3-4-1)。

(二)原住民族狀況

本區 110 年底原住民族以泰雅族居大宗，泰雅族 172 人，男性占 44.77%，女性占 55.23%；其次依序為阿美族 170 人，男性占 48.82%，女性占 51.18%；布農族 134 人，男性占 40.30%，女性占 59.70%；排灣族 125 人，男性占 47.20%，女性占 52.80%(如圖 3-4-2、表 3-4-2)。

五、婚姻狀況

本區 110 年底 15 歲以上男性人口數為 3 萬 2,770 人；15 歲以上女性人口數為 3 萬 4,132 人(如表 3-5)。

本區 110 年底有偶 15 歲以上人口為 3 萬 2,066 人，有偶不同性別男性人口為 1 萬 6,134 人(占 50.31%)、有偶不同性別女性人口為 1 萬 5,863 人(占 49.47%)、有偶相同性別男性人口為 21 人(占 0.07%)、有偶相同性別女性人口為 48 人(占 0.15%)(如圖 3-5、表 3-5)(附註：因四捨五入致細項加總不為 100%)。

六、身心障礙人口

本區 110 年底之男、女性身心障礙人口數分別為 2,170 人(占 55.67%)及 1,728 人(占 44.33%)，分別較去年底增加 14 人(或增加 0.65%)及增加 38 人(或增加 2.25%)(如圖 3-6、表 3-6)。

七、獨居老人概況

本區 110 年底之男、女性列冊需關懷獨居老人(含具原住民、榮民(眷)身分)之人數分別為 47 人(占 44.76%)及 58 人(占 55.24%)(如圖 3-7、表 3-7)。

男性人數較去年底增加 8 人(或增加 20.51%)，女性人數較去年底增加 11 人(或增加 23.40%)。

(一)中(低)收入列冊需關懷獨居老人(含具原住民、榮民(眷)身分)

中低收入列冊需關懷獨居老人男、女性人數分別為 34 人(占 56.67%)，及 26 人(占 43.33%)，男性人數較去年底增加 2 人(或增加 6.25%)，女性人數較去年底增加 7 人(或增加 36.84%)(如圖 3-7、表 3-7)。

(二)一般列冊需關懷獨居老人(含具原住民、榮民(眷)身分)

一般列冊需關懷獨居老男、女性人數分別為 13 人(占 28.89%)，及為 32 人(占 71.11%)，男性人數較去年底增加 6 人(或增加 85.71%)，女性人數較去年底增加 4 人(或增加 14.29%)(如圖 3-7、表 3-7)。

具榮民(眷)身分獨居老人男、女性人數分別為 3 人(占 37.50%)及 5 人(占 62.50%)(如表 3-7)。

八、申請急難救助概況

本區 110 年申請急難救助之民眾(含原住民身分)男性人數為 36 人(占 65.45%)，女性人數為 19 人(占 34.55%)(如圖 3-8、表 3-8)。

九、申請特殊境遇家庭扶助服務概況

(一)申請特殊境遇家庭扶助服務人數

本區 110 年特殊境遇家庭扶助服務，申請扶助者全部為本國籍民眾(含原住民身分)，扶助人數以性別觀之：扶助男性民眾人數為 1 人(占 1.61%)，扶助女性人數為 61 人(占 98.39%)(如圖 3-9-1、表 3-9-1)。

(二)申請特殊境遇家庭扶助服務—扶助金額

本區 110 年特殊境遇家庭扶助服務，扶助金額以性別觀之：扶助男性民眾金額為 4 萬 3,788 元(占 6.03%)，扶助女性民眾金額為 68 萬 2,840 元(占 93.97%)(如圖 3-9-2、表 3-9-2)。

十、特殊境遇家庭概況

本區 110 年底特殊境遇家庭之男性申請人數為 6 人(占 10.91%)，女性申請人數為 49 人(占 89.09%)(如表 3-10)。

扶養之子女男性人數為 45 人(占 58.44%)，女性人數為 32 人(占 41.56%)(如圖 3-10、表 3-10)。

十一、原住民低收入戶及身心障礙者

(一)原住民低收入戶者

本區 110 年底之原住民低收入戶男性人數為 18 人(占 51.43%)，女性人數為 17 人(占 48.57%)(如圖 3-11、表 3-11)。

(二)原住民身心障礙者

本區 110 年底之原住民身心障礙者男性人數為 7 人(占 46.67%)，女性人數為 8 人(占 53.33%)(如表 3-11)。

十二、低收入戶

(一)低收入戶戶數

本區 110 年底之低收入戶戶數(以戶長為統計對象)男性為 574 戶(占 63.29%)，女性為 333 戶(占 36.71%)，低收入戶戶數(以戶長為統計對象)與上年比較：男、女性分別較上年減少 45 戶(或減少 7.27%)及減少 48 戶(或減少 12.60%)(如圖 3-12-1、表 3-12-1)。

(二)低收入戶人數

本區 110 年底之低收入戶人數男性為 1,001 人(占 53.67%)，女性為 864 人(占 46.33%)，低收入戶人數與上年比較：男、女性分別較上年底減少 156 人(或減少 13.48%)及減少 177 人(或減少 17.00%)(如圖 3-12-2、表 3-12-2)。

教育、媒體與文化

一、15 歲以上人口教育程度

(一) 識字率

本區 110 年底 15 歲以上現住男、女性識字率分別為 99.93%及 99.01%，男性識字率高出女性識字率 0.92 個百分點。與上年比較，男性識字率增加 0.01 個百分點；女性識字率增加 0.08 個百分點(如圖 4-1-1、表 4-1-1)。

(二)受大學以上教育

本區 110 年底 15 歲以上現住男、女性受大學以上教育分別占全區人口比率為 38.84%及 36.27%，男性受大學以上教育高出女性受大學以上教育 2.57 個百分點。與上年比較，男性受大學以上教育增加 0.83 個百分點；女性受大學以上教育增加 0.76 個百分點(如圖 4-1-2、表 4-1-2)。

二、國小教育

(一)教師人數

本區 110 學年度國小教師人數男、女性人數分別為 97 人(占 28.53%)及 243 人(占 71.47%)(如表 4-2-1)。

(二)學生人數

本區 110 學年度國小學生人數男、女性人數分別為 2,217 人(占 51.34%)及 2,101 人(占 48.66%)(如圖 4-2-1、表 4-2-1)。

(三)原住民學生人數

本區 110 學年度國小原住民學生人數男、女性人數分別為 65 人(占 56.52%)及 50 人(占 43.48%)(如圖 4-2-2、表 4-2-2)。

(四)新住民子女學生人數

本區 110 學年度國小新住民子女學生人數男、女性人數分別為 151 人(占 50.84%)及 146 人(占 49.16%)(如圖 4-2-2、表 4-2-2)。

三、國中教育

(一)教師人數

本區 110 學年度國中教師人數男、女性人數分別為 35 人(占 30.43%)及 80 人(占 69.57%)(如表 4-3-1)。

(二)學生人數

本區 110 學年度國中學生人數男、女性人數分別為 506 人(占 57.83%)及 369 人(占 42.17%)(如圖 4-3-1、表 4-3-1)。

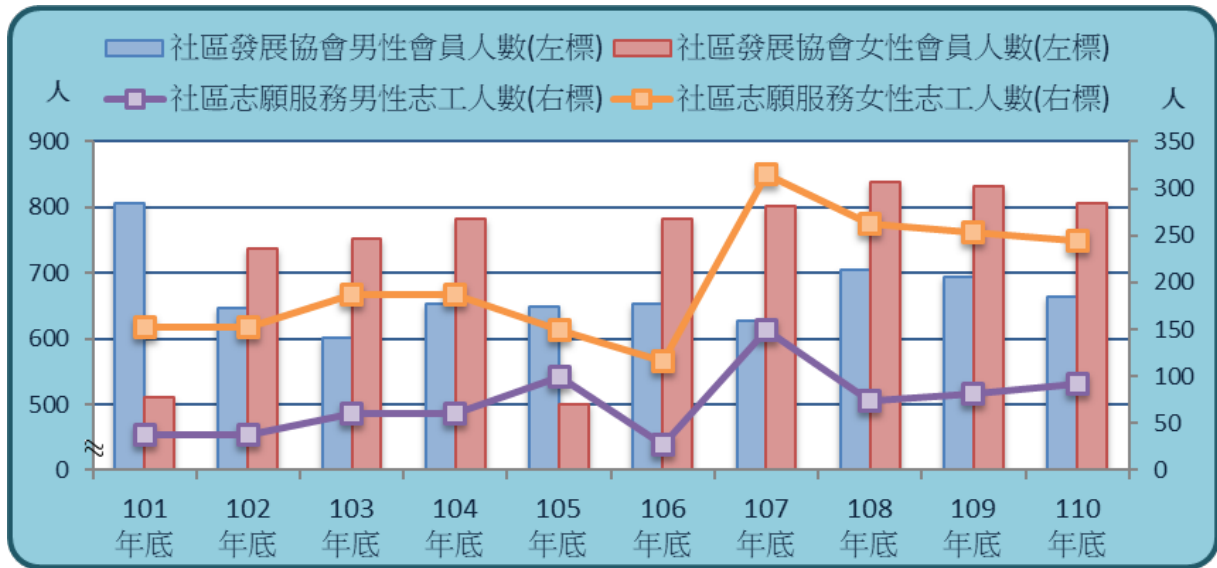
(三)原住民學生人數

本區 110 學年度國中原住民學生人數男、女性人數分別為 10 人(占 47.62%)及 11 人(占 52.38%)(如圖 4-3-2、表 4-3-2)。

(四)新住民子女學生人數

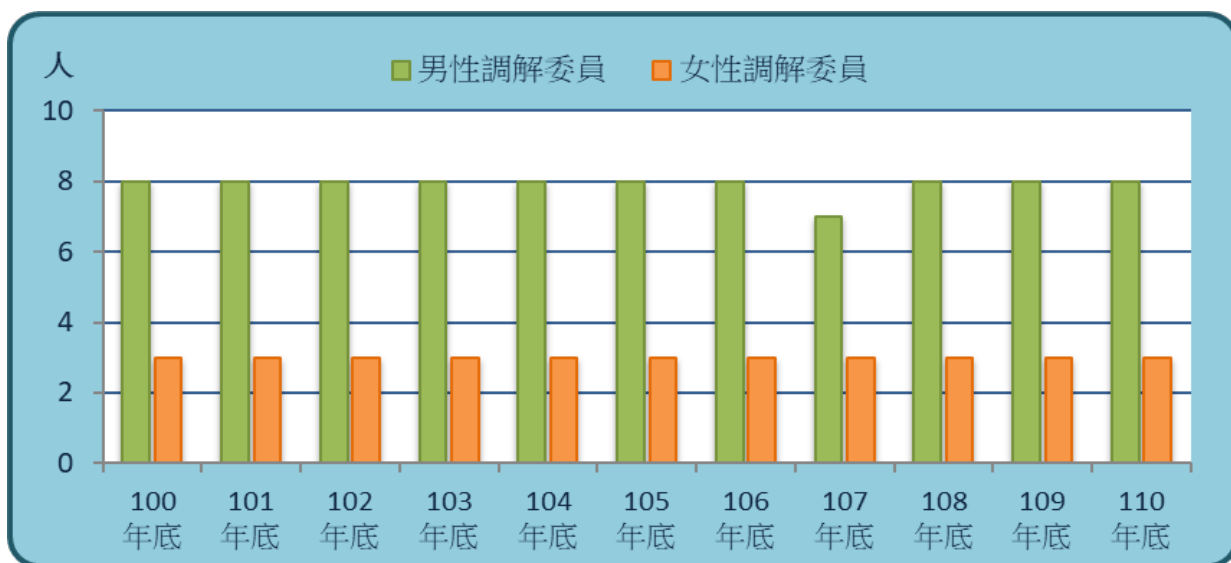
本區 110 學年度國中新住民子女學生人數男、女性人數分別為 55 人(占 59.78%)及 37 人(占 40.22%)(如圖 4-3-2、表 4-3-2)。

1-1. 推行社區發展工作概況



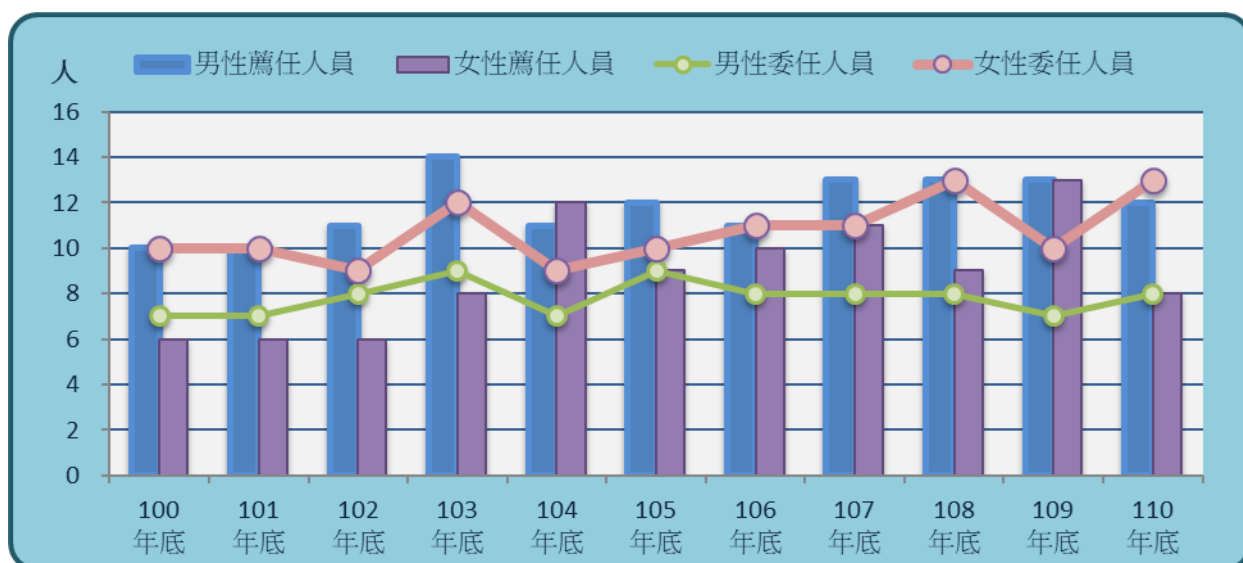
1-1.推行社區發展工作概況													
類別	1-1.推行社區發展工作概況												
	理監事人數						社區發展協會會員數		社區志願服務志工數		長青學苑倍增計畫		
	理事長		理事(不含理事長)		監事		男	女	男	女	受益人數		
男	女	男	女	男	女	男					女		
單位	人	人	人	人	人	人	人	人	人	人	人	人	
100年	11	-	-	-	-	-	-	-	-	-	-	-	
101年	10	1	87	9	35	2	807	511	37	152	-	-	
102年	9	2	81	23	32	7	646	738	37	152	-	-	
103年	8	3	81	23	32	7	601	752	60	187	-	-	
104年	8	3	81	23	32	7	653	782	60	187	-	-	
105年	7	4	76	28	31	8	649	500	100	150	-	-	
106年	7	4	109	36	32	7	653	782	27	116	43	93	
107年	10	3	89	39	30	17	627	801	149	315	76	218	
108年	9	5	94	39	32	16	705	839	74	262	184	480	
109年	10	5	83	48	31	19	694	832	82	253	105	286	
110年	10	5	82	49	32	18	665	807	92	244	90	260	
資料區間	年底	年底	年底	年底	年底	年底	年底	年底	年底	年底	年底	年	年
計算方式	分子	男性理事長人數	女性理事長人數	男性理事(不含理事長)人數	女性理事(不含理事長)人數	男性監事人數	女性監事人數	男性社區發展協會會員數	女性社區發展協會會員數	男性社區志願服務志工數	女性社區志願服務志工數	男性受益人數	女性受益人數
	分母												
資料來源	本所社會課												
備註	11140-01-01-3												

1-2. 調解委員



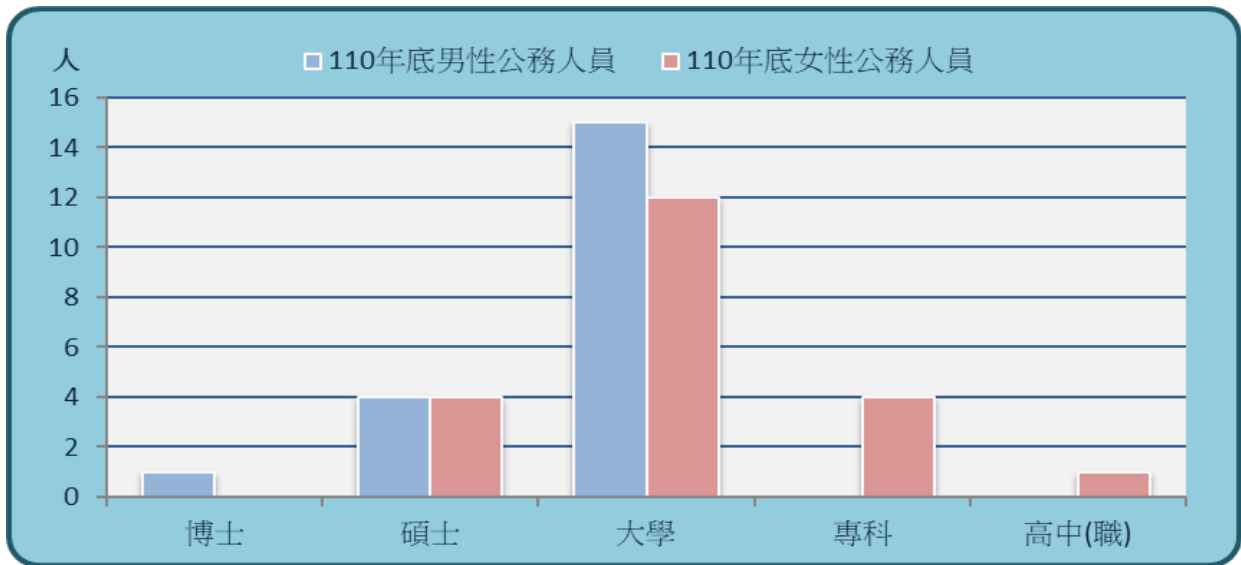
類別		1-2.調解委員	
項目	調解委員		
	男	女	
單位	人		人
100年	8	3	
101年	8	3	
102年	8	3	
103年	8	3	
104年	8	3	
105年	8	3	
106年	8	3	
107年	7	3	
108年	8	3	
109年	8	3	
110年	8	3	
資料區間		年底	年底
計算方式	分子	男性調解委員數 女性調解委員數	
	分母		
資料來源		本所民政課	
備註			

1-3-1. 現有職員概況—按官等別分



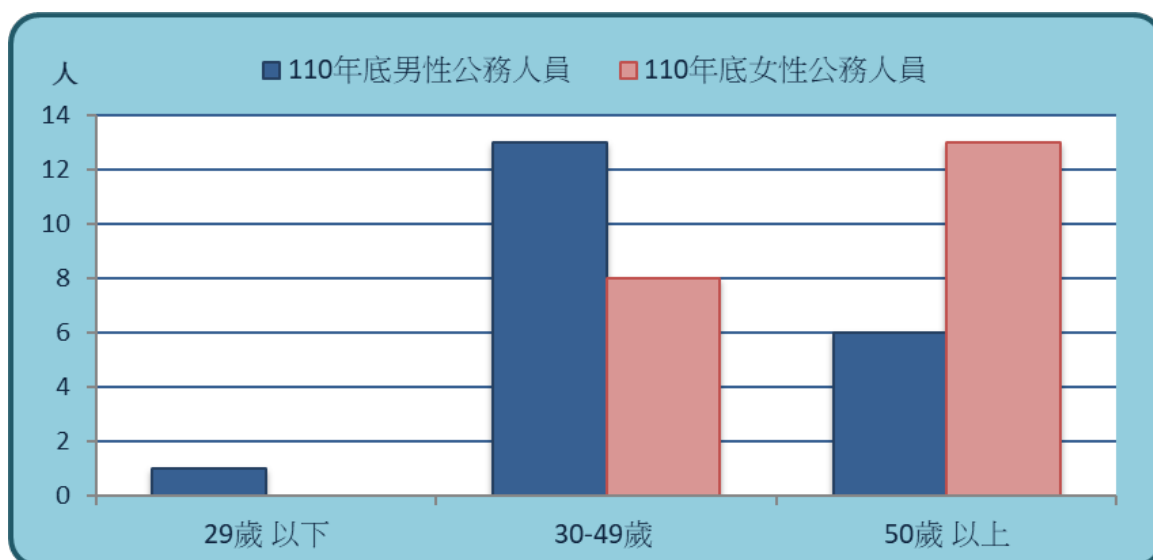
1-3-1. 公務人員概況													
類別	官等別												
	民選首長		政務人員		簡任		薦任		委任		雇員		
	男	女	男	女	男	女	男	女	男	女	男	女	
單位	人	人	人	人	人	人	人	人	人	人	人	人	
100年	-	-	-	-	-	-	10	6	7	10	-	-	
101年	-	-	-	-	-	-	10	6	7	10	-	-	
102年	-	-	-	-	-	-	11	6	8	9	-	-	
103年	-	-	-	-	-	-	14	8	9	12	-	-	
104年	-	-	-	-	-	-	11	12	7	9	-	-	
105年	-	-	-	-	-	-	12	9	9	10	-	-	
106年	-	-	-	-	-	-	11	10	8	11	-	-	
107年	-	-	-	-	-	-	13	11	8	11	-	-	
108年	-	-	-	-	-	-	13	9	8	13	-	-	
109年	-	-	-	-	-	-	13	13	7	10	-	-	
110年	-	-	-	-	-	-	12	8	8	13	-	-	
資料區間	年底	年底	年底	年底	年底	年底	年底	年底	年底	年底	年底	年底	
計算方式	分子	男性民選首長人數	女性民選首長人數	男性政務人員人數	女性政務人員人數	男性簡任公務人員數	女性簡任公務人員數	男性薦任公務人員數	女性薦任公務人員數	男性委任公務人員數	女性委任公務人員數	男性雇員公務人員數	女性雇員公務人員數
	分母												
資料來源	本所人事室												
備註													

1-3-2. 現有職員概況—按學歷別分



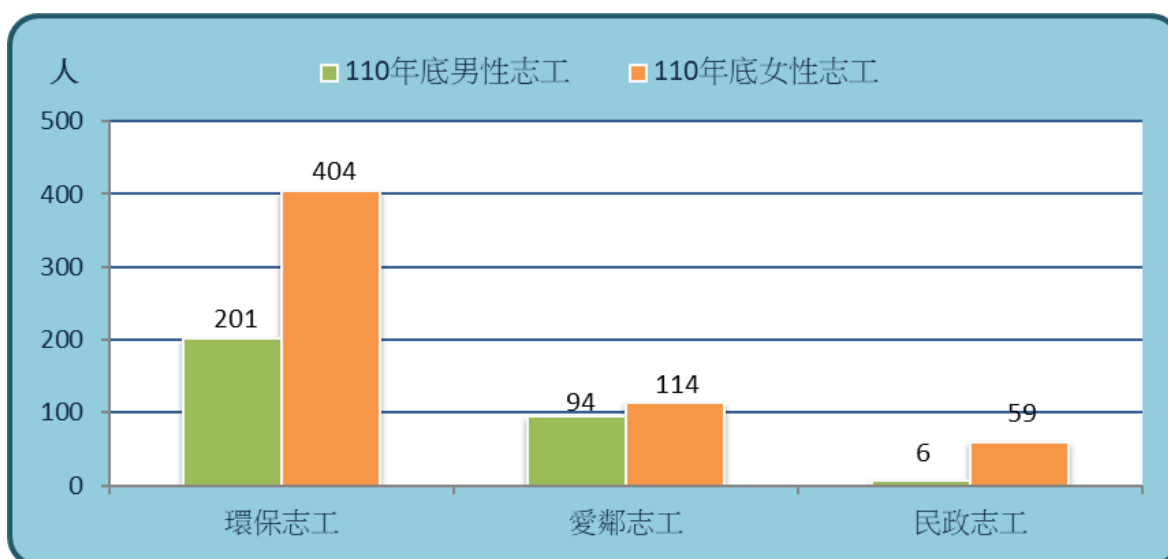
類別		1-3-2.公務人員概況											
項目		教育程度別											
		研究(院)所				大學畢業 (含軍警校有學位者)		專科畢業		高中(職)畢業		國(初)中以下	
		博士		碩士		男	女	男	女	男	女	男	女
		男	女	男	女	男	女	男	女	男	女	男	女
單位		人	人	人	人	人	人	人	人	人	人	人	
100年		-	-	-	-	-	-	-	-	-	-	-	-
101年		-	-	-	-	-	-	-	-	-	-	-	-
102年		-	-	6	1	11	7	3	4	1	1	-	-
103年		-	-	5	3	15	9	1	6	1	2	-	-
104年		-	-	6	4	12	11	-	6	1	1	-	-
105年		-	-	6	5	15	10	-	5	-	1	-	-
106年		-	-	6	5	14	11	-	5	-	1	-	-
107年		-	-	6	5	15	11	-	5	-	1	-	-
108年		1	-	5	5	15	11	-	5	-	1	-	-
109年		1	-	4	5	15	12	-	5	-	1	-	-
110年		1	-	4	4	15	12	-	4	-	1	-	-
資料區間		年底	年底	年底	年底	年底	年底	年底	年底	年底	年底	年底	年底
計算方式	分子	男性博士畢業公務人員數	女性博士畢業公務人員數	男性碩士畢業公務人員數	女性碩士畢業公務人員數	男性大學畢業(含軍警校有學位者)公務人員數	女性大學畢業(含軍警校有學位者)公務人員數	男性專科畢業公務人員數	女性專科畢業公務人員數	男性高中(職)畢業公務人員數	女性高中(職)畢業公務人員數	男性國(初)中以下學歷公務人員數	女性國(初)中以下學歷公務人員數
	分母												
資料來源	本所人事室												
備註													

1-3-3. 現有職員概況—按年齡別分



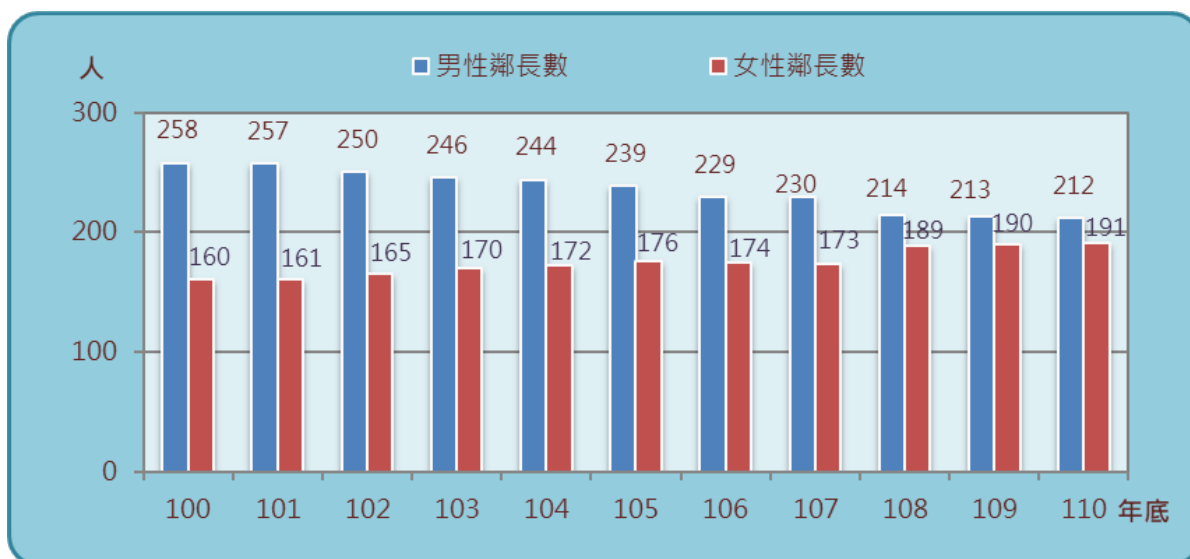
類別		1-3-3.公務人員概況					
項目	年齡別						
	29歲以下		30-49歲		50歲以上		
	男	女	男	女	男	女	
單位	人	人	人	人	人	人	
100年	-	-	-	-	-	-	
101年	-	-	-	-	-	-	
102年	-	-	10	8	11	5	
103年	-	-	13	11	9	9	
104年	-	-	12	13	7	9	
105年	-	-	14	12	7	9	
106年	1	-	12	13	7	9	
107年	1	-	14	13	6	9	
108年	-	-	14	12	7	10	
109年	2	-	11	12	7	11	
110年	1	-	13	8	6	13	
資料區間	年底	年底	年底	年底	年底	年底	
計算方式	分子	男性29歲以下公務人員數	女性29歲以下公務人員數	男性30-49歲公務人員數	女性30-49歲公務人員數	男性50歲以上公務人員數	女性50歲以上公務人員數
	分母						
資料來源	本所人事室						
備註							

1-4. 志願服務志工數



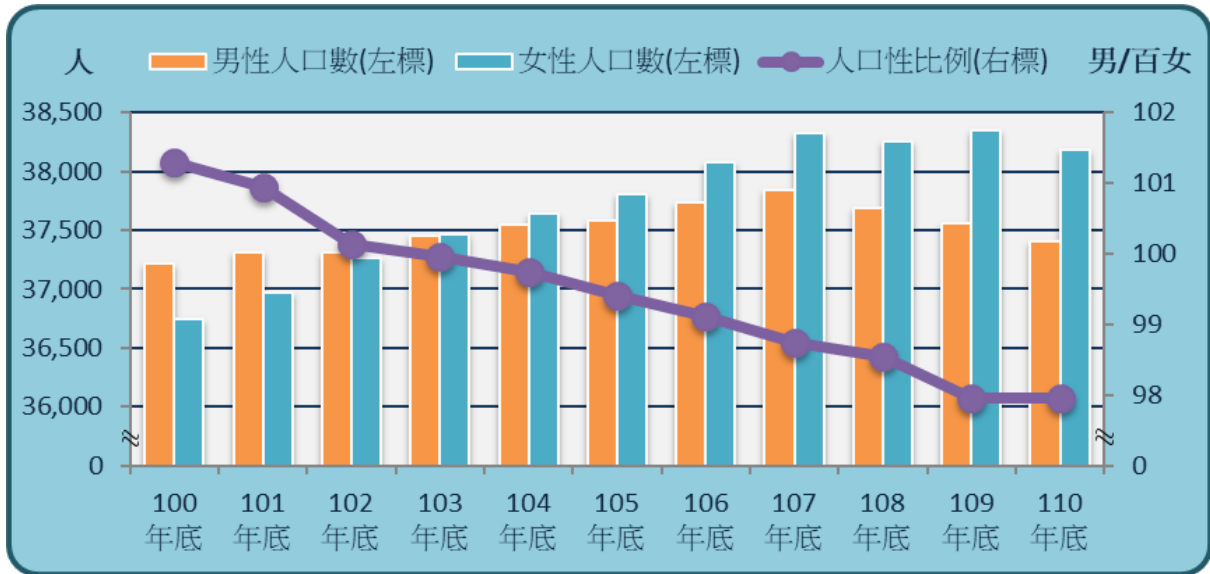
類別		1-4.志願服務志工數					
項目		環保志工		愛鄰志工		民政志工	
		男	女	男	女	男	女
單位		人	人	人	人	人	人
100年		-	-	-	-	-	-
101年		-	-	-	-	-	-
102年		-	-	-	-	-	-
103年		-	-	-	-	-	-
104年		-	-	-	-	-	-
105年		130	282	-	-	-	-
106年		120	300	102	114	-	-
107年		150	310	99	115	5	60
108年		201	401	92	116	5	60
109年		204	401	97	111	6	59
110年		201	404	94	114	6	59
資料區間		年底	年底	年底	年底	年底	年底
計算方式	分子	男性環保志願服務志工數	女性環保志願服務志工數	男性愛鄰志願服務志工數	女性愛鄰志願服務志工數	男性民政志願服務志工數	女性民政志願服務志工數
	分母						
資料來源		本所民政課					
備註							

1-5. 鄰長數



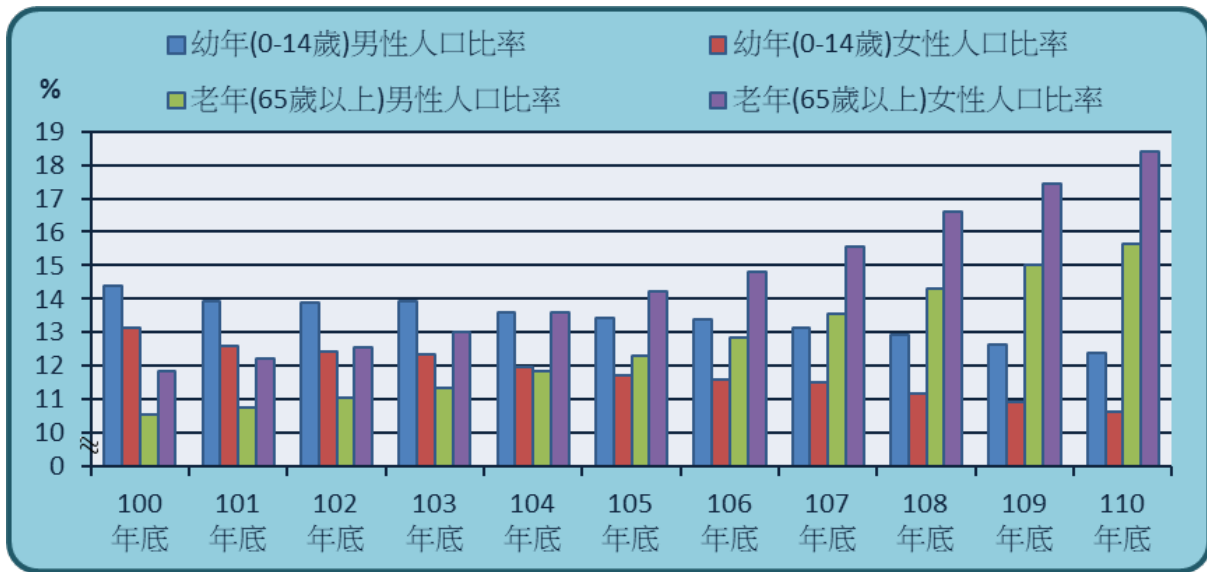
類別		1-5. 鄰長數	
項目	鄰長數		
	男	女	
單位	人	人	
100年	258	160	
101年	257	161	
102年	250	165	
103年	246	170	
104年	244	172	
105年	239	176	
106年	229	174	
107年	230	173	
108年	214	189	
109年	213	190	
110年	212	191	
資料區間	年底	年底	
計算方式	分子	男性鄰長數	女性鄰長數
	分母		
資料來源	本所民政課		
備註			

3-1. 人口概況



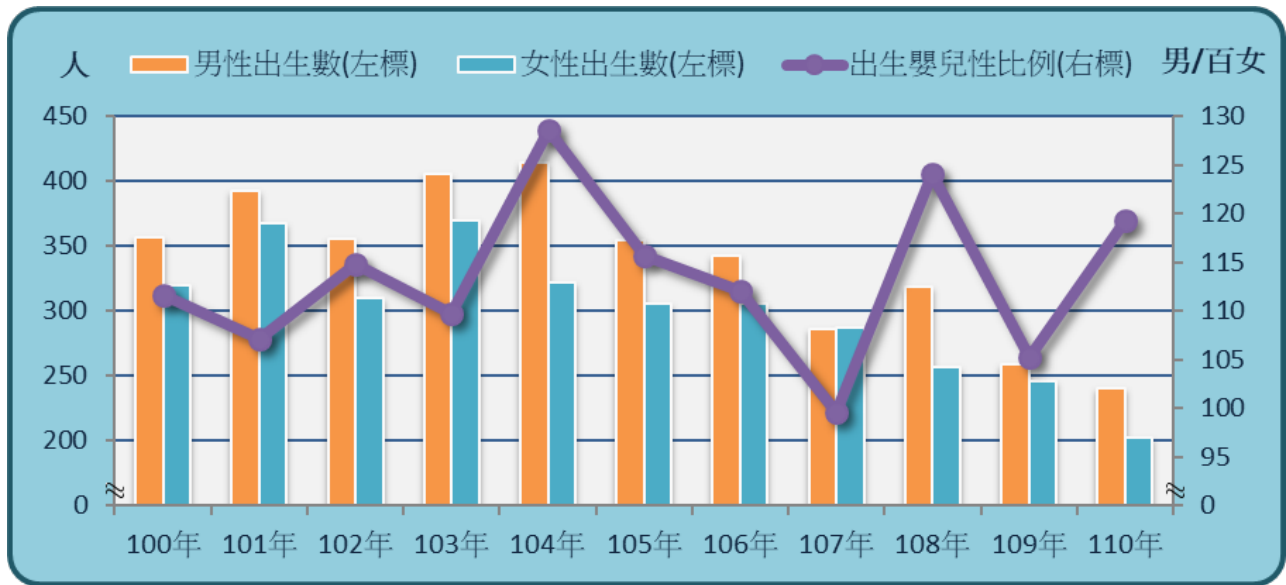
類別		3-1.人口概況		
項目	人口數		人口性比例	
	男	女		
單位	人	人	男/百女	
100年	37,219	36,741	101.30	
101年	37,317	36,965	100.95	
102年	37,312	37,260	100.14	
103年	37,454	37,468	99.96	
104年	37,544	37,638	99.75	
105年	37,587	37,809	99.41	
106年	37,737	38,074	99.11	
107年	37,846	38,329	98.74	
108年	37,693	38,250	98.54	
109年	37,564	38,349	97.95	
110年	37,403	38,185	97.95	
資料區間	年底	年底	年底	
計算方式	分子	男性人口數	女性人口數	
	分母		女性人口數	
資料來源	東區戶政事務所			
備註				

3-2. 人口年齡分配



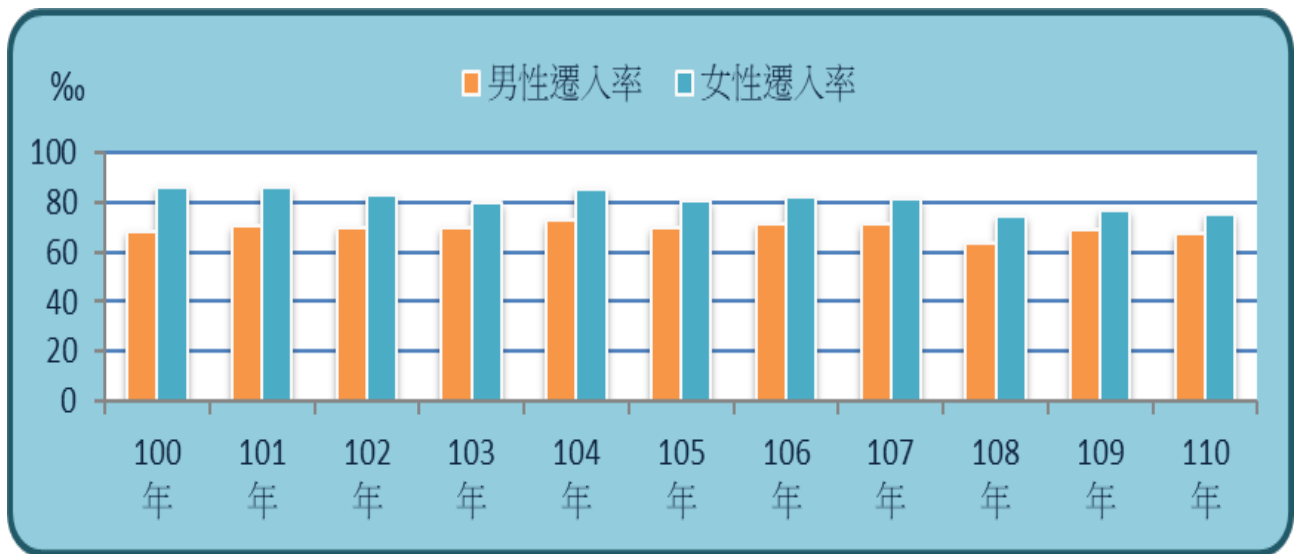
類別		3-2.人口年齡分配											
項目	人口結構						人口結構比						
	幼年(0-14歲)		青壯年(15-64歲)		老年(65歲以上)		幼年(0-14歲)		青壯年(15-64歲)		老年(65歲以上)		
	男	女	男	女	男	女	男	女	男	女	男	女	
單位	人	人	人	人	人	人	%	%	%	%	%	%	
100年	5,351	4,828	27,936	27,554	3,932	4,359	14.38	13.14	75.06	75.00	10.56	11.86	
101年	5,202	4,651	28,108	27,800	4,007	4,514	13.94	12.58	75.32	75.21	10.74	12.21	
102年	5,185	4,631	28,001	27,948	4,126	4,681	13.90	12.43	75.05	75.01	11.06	12.56	
103年	5,220	4,621	27,988	27,964	4,246	4,883	13.94	12.33	74.73	74.63	11.34	13.03	
104年	5,106	4,501	27,998	28,017	4,440	5,120	13.60	11.96	74.57	74.44	11.83	13.60	
105年	5,043	4,434	27,911	28,005	4,633	5,370	13.42	11.73	74.26	74.07	12.32	14.20	
106年	5,056	4,418	27,829	28,023	4,852	5,633	13.40	11.60	73.74	73.60	12.86	14.79	
107年	4,978	4,405	27,731	27,958	5,137	5,966	13.15	11.49	73.27	72.94	13.57	15.57	
108年	4,867	4,267	27,434	27,627	5,392	6,356	12.91	11.16	72.78	72.23	14.31	16.62	
109年	4,739	4,193	27,178	27,470	5,647	6,686	12.62	10.93	72.35	71.63	15.03	17.43	
110年	4,633	4,053	26,915	27,113	5,855	7,019	12.39	10.61	71.96	71.00	15.65	18.38	
資料區間	年底	年底	年底	年底	年底	年底	年底	年底	年底	年底	年底	年底	年底
計算方式	分子	男性幼年人口數	女性幼年人口數	男性青壯年人口數	女性青壯年人口數	男性老年人口數	女性老年人口數	男性幼年人口數 *100	女性幼年人口數 *100	男性青壯年人口數 *100	女性青壯年人口數 *100	男性老年人口數 *100	女性老年人口數 *100
	分母	男性人口數	女性人口數	男性人口數	女性人口數	男性人口數	女性人口數	男性人口數	女性人口數	男性人口數	女性人口數	男性人口數	女性人口數
資料來源	東區戶政事務所												
備註	因四捨五入致細項加總不為100%												

3-3-1. 人口消長



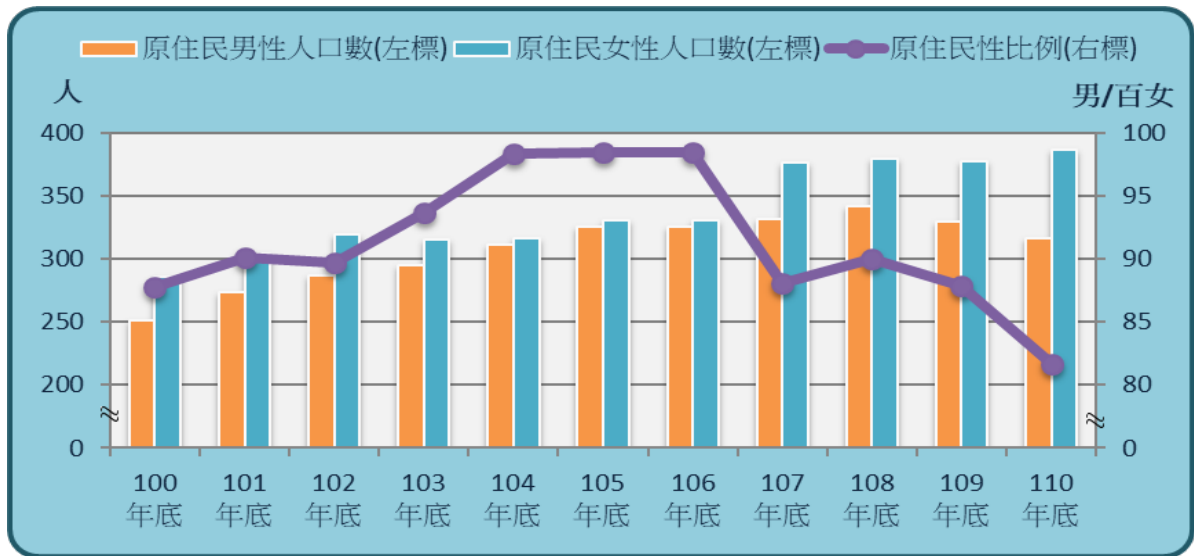
類別		3-3-1.人口消長								
項目	出生登記				出生嬰兒性比例	死亡登記				
	男		女			男		女		
	出生數	粗出生率	出生數	粗出生率		死亡數	粗死亡率	死亡數	粗死亡率	
單位	人	‰	人	‰	男/百女	人	‰	人	‰	
100年	357	9.58	320	8.72	111.56	312	8.37	205	5.59	
101年	393	10.55	367	9.96	107.08	317	8.51	233	6.32	
102年	356	9.54	310	8.35	114.84	304	8.15	194	5.23	
103年	406	10.86	370	9.90	109.73	317	8.48	209	5.59	
104年	414	11.04	322	8.57	128.57	344	9.17	231	6.15	
105年	354	9.42	306	8.11	115.69	348	9.26	256	6.79	
106年	343	9.11	306	8.07	112.09	335	8.89	253	6.67	
107年	286	7.57	287	7.51	99.65	341	9.02	239	6.26	
108年	319	8.45	257	6.71	124.12	340	9.00	237	6.19	
109年	259	6.88	246	6.42	105.28	358	9.51	229	5.98	
110年	241	6.43	202	5.28	119.31	369	9.84	229	5.98	
資料區間	年	年	年	年	年	年	年	年	年	
計算方式	分子	男性出生人數	男性出生人數*1000	女性出生人數	女性出生人數*1000	男性出生人數*100	男性死亡人數	男性死亡人數*1000	女性死亡人數	女性死亡人數*1000
	分母	男性年中人口數		女性年中人口數		女性出生人數	男性年中人口數		女性年中人口數	
資料來源	東區戶政事務所									
備註										

3-3-2. 人口消長



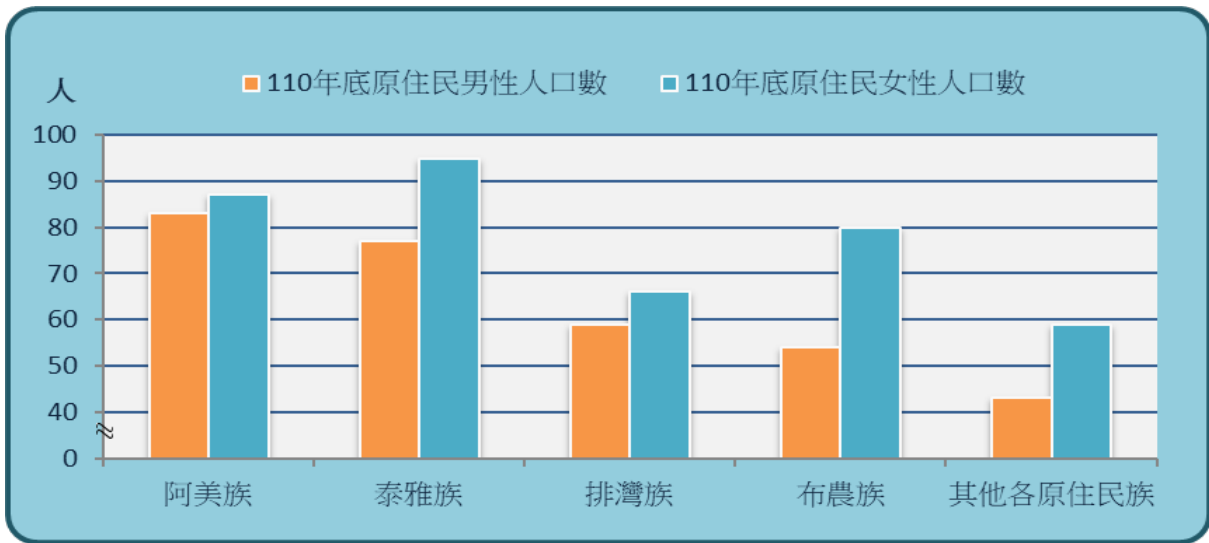
3-3-2. 人口消長													
類別	遷入登記						遷出登記						
	男			女			男			女			
	遷入數	區內住址變更人數	遷入率	遷入數	區內住址變更人數	遷入率	遷出數	區內住址變更人數	遷出率	遷出數	區內住址變更人數	遷出率	
單位	人	人	%	人	人	%	人	人	%	人	人	%	
100年	2,050	489	68.11	2,596	558	85.97	2,209	489	72.38	2,606	558	86.24	
101年	2,099	519	70.25	2,615	558	86.10	2,077	519	69.66	2,525	558	83.66	
102年	2,096	494	69.41	2,622	459	83.02	2,153	494	70.94	2,443	459	78.19	
103年	2,069	541	69.82	2,447	545	80.08	2,016	541	68.40	2,400	545	78.82	
104年	1,983	747	72.80	2,415	779	85.05	1,963	747	72.27	2,336	779	82.95	
105年	1,907	709	69.64	2,282	758	80.59	1,870	709	68.65	2,161	758	77.38	
106年	2,007	686	71.50	2,359	765	82.34	1,865	686	67.73	2,147	765	76.75	
107年	2,043	653	71.34	2,441	680	81.70	1,879	653	67.00	2,234	680	76.28	
108年	1,749	649	63.49	2,097	738	74.04	1,881	649	66.99	2,196	738	76.63	
109年	1,856	736	68.88	2,225	722	76.95	1,886	736	69.68	2,143	722	74.81	
110年	1,874	642	67.12	2,251	634	75.39	1,907	642	68.00	2,388	634	78.97	
資料區間	年	年	年	年	年	年	年	年	年	年	年	年	
計算方式	分子	男性遷入人數	男性區內住址變更遷入人數	(男性遷入人數+男性區內住址變更遷入人數)*1000	女性遷入人數	女性區內住址變更遷入人數	(女性遷入人數+女性區內住址變更遷入人數)*1000	男性遷出人數	男性區內住址變更遷入人數	(男性遷入人數+男性區內住址變更遷入人數)*1000	女性遷出人數	女性區內住址變更遷入人數	(女性遷入人數+女性區內住址變更遷入人數)*1000
	分母			男性年中人口數			女性年中人口數			男性年中人口數			女性年中人口數
資料來源	東區戶政事務所												
備註	遷入區內住址變更人數=遷出區內住址變更人數												

3-4-1. 原住民概況



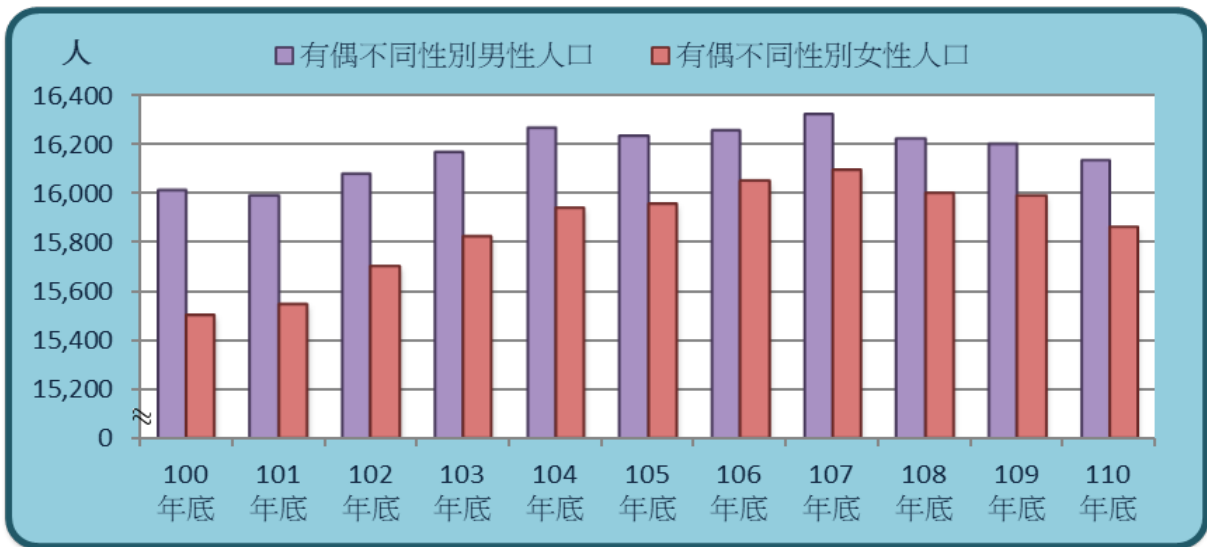
3-4-1.原住民概況						
類別	3-4-1.原住民概況					
項目	平地原住民		山地原住民		原住民性比例	
	男	女	男	女		
單位	人	人	人	人	男/百女	
100年	83	90	168	196	87.76	
101年	92	98	182	206	90.13	
102年	93	101	194	219	89.69	
103年	97	103	198	212	93.65	
104年	101	94	210	222	98.42	
105年	114	102	212	229	98.49	
106年	113	105	223	244	96.28	
107年	113	114	219	263	88.06	
108年	119	117	223	263	90.00	
109年	121	125	211	253	87.83	
110年	121	126	195	261	81.65	
資料區間	年底	年底	年底	年底	年底	
計算方式	分子	男性平地原住民人口數	女性平地原住民人口數	男性山地原住民人口數	女性山地原住民人口數	男性原住民人口數*100
	分母					女性原住民人口數
資料來源	東區戶政事務所					
備註						

3-4-2. 原住民族概況



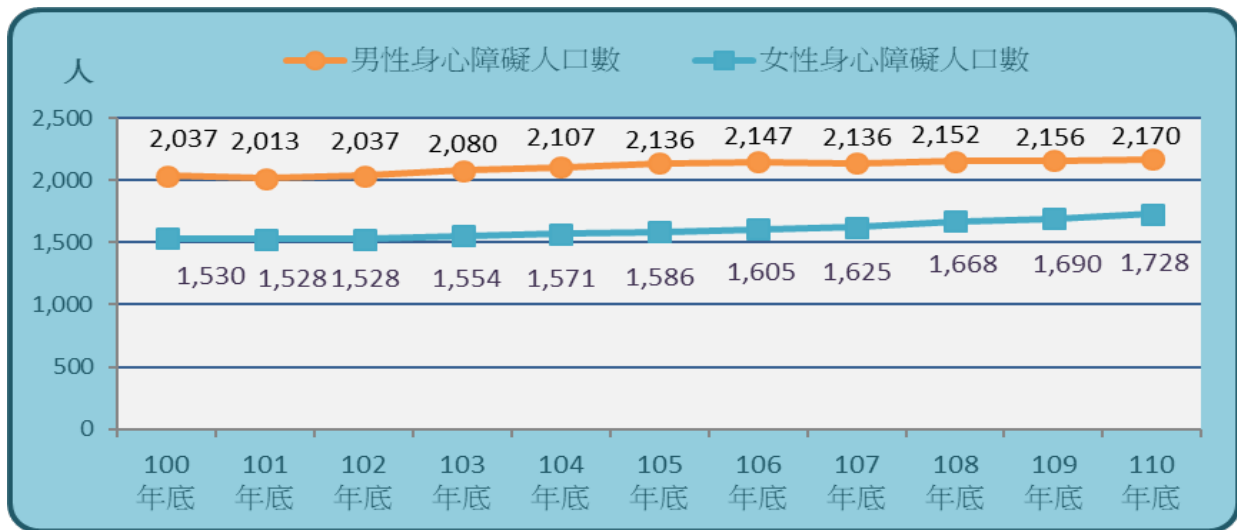
類別		3-4-2.原住民族概況									
項目	原住民族人數										
	阿美族		泰雅族		排灣族		布農族		其他各原住民族		
	男	女	男	女	男	女	男	女	男	女	
單位	人	人	人	人	人	人	人	人	人	人	
100年	63	66	55	56	53	52	55	79	25	33	
101年	72	75	58	61	56	51	58	82	30	35	
102年	71	77	58	70	65	54	62	80	31	39	
103年	77	80	69	74	62	50	57	74	30	37	
104年	78	71	68	70	69	57	62	76	34	42	
105年	87	75	67	68	73	66	61	77	38	45	
106年	79	75	75	74	78	72	64	79	40	49	
107年	81	84	84	85	67	75	60	81	40	52	
108年	86	87	82	86	70	73	59	82	45	52	
109年	85	87	83	89	68	70	54	76	42	56	
110年	83	87	77	95	59	66	54	80	43	59	
資料區間	年底	年底	年底	年底	年底	年底	年底	年底	年底	年底	
計算方式	分子	男性阿美族原住民族人數	女性阿美族原住民族人數	男性泰雅族原住民族人數	女性泰雅族原住民族人數	男性排灣族原住民族人數	女性排灣族原住民族人數	男性布農族原住民族人數	女性布農族原住民族人數	男性其他各原住民族人數	女性其他各原住民族人數
	分母										
資料來源	行政院原住民族委員會										
備註											

3-5. 婚姻狀況



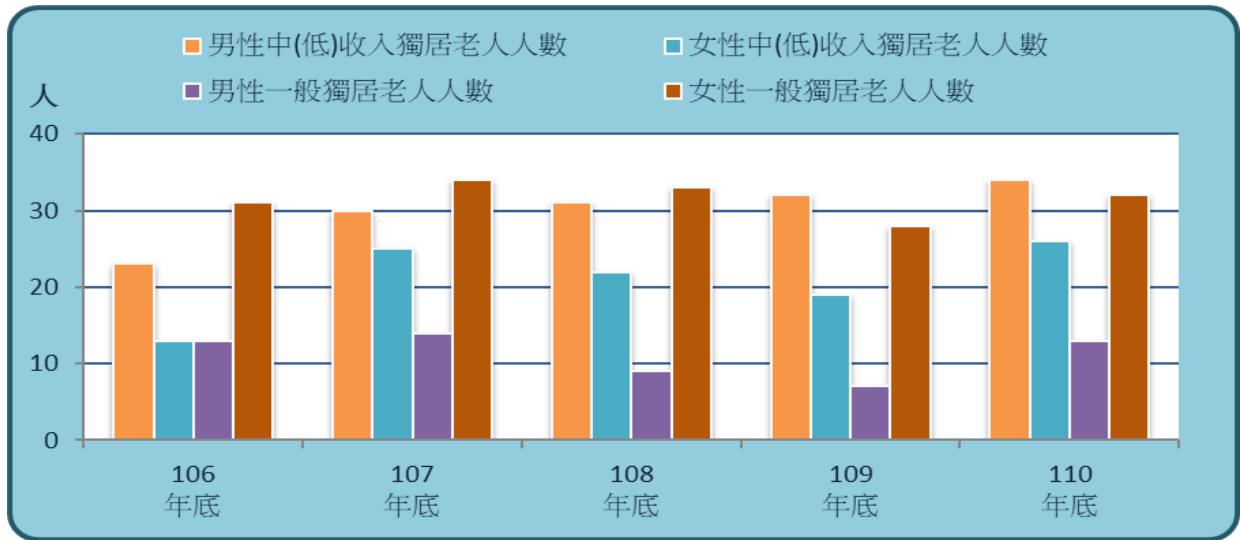
類別		3-5. 婚姻狀況													
項目	15歲以上														
	未婚		有偶				離婚				喪偶				
			不同性別		相同性別		不同性別		相同性別		不同性別		相同性別		
	男	女	男	女	男	女	男	女	男	女	男	女	男	女	
單位	人	人	人	人	人	人	人	人	人	人	人	人	人	人	
100年	12,737	10,566	16,014	15,501	-	-	2,402	2,604	-	-	715	3,242	-	-	
101年	12,905	10,671	15,993	15,549	-	-	2,492	2,786	-	-	725	3,308	-	-	
102年	12,732	10,716	16,082	15,703	-	-	2,581	2,870	-	-	732	3,340	-	-	
103年	12,700	10,701	16,170	15,823	-	-	2,635	2,924	-	-	729	3,399	-	-	
104年	12,715	10,773	16,269	15,943	-	-	2,714	2,986	-	-	740	3,435	-	-	
105年	12,801	10,873	16,238	15,956	-	-	2,765	3,098	-	-	740	3,448	-	-	
106年	12,828	10,928	16,258	16,053	-	-	2,841	3,190	-	-	754	3,485	-	-	
107年	12,841	11,000	16,322	16,096	-	-	2,952	3,293	-	-	753	3,535	-	-	
108年	12,799	11,002	16,224	16,003	8	30	3,029	3,357	-	2	766	3,589	-	-	
109年	12,734	10,983	16,202	15,992	13	38	3,113	3,471	2	4	761	3,668	-	-	
110年	12,676	10,915	16,134	15,863	21	48	3,180	3,583	1	6	758	3,717	-	-	
資料區間	年底	年底	年底	年底	年底	年底	年底	年底	年底	年底	年底	年底	年底	年底	
計算方式	分子	男性15歲以上未婚人口數	女性15歲以上未婚人口數	男性15歲以上有偶(不同性別)人口數	女性15歲以上有偶(不同性別)人口數	男性15歲以上有偶(相同性別)人口數	女性15歲以上有偶(相同性別)人口數	男性15歲以上離婚(不同性別)人口數	女性15歲以上離婚(不同性別)人口數	男性15歲以上離婚(相同性別)人口數	女性15歲以上離婚(相同性別)人口數	男性15歲以上喪偶(不同性別)人口數	女性15歲以上喪偶(不同性別)人口數	男性15歲以上喪偶(相同性別)人口數	女性15歲以上喪偶(相同性別)人口數
	分母														
資料來源	東區戶政事務所														
備註															

3-6. 身心障礙人口



類別		3-6.身心障礙人口	
項目	身心障礙人口數		
	男	女	
單位	人	人	
100年	2,037	1,530	
101年	2,013	1,528	
102年	2,037	1,528	
103年	2,080	1,554	
104年	2,107	1,571	
105年	2,136	1,586	
106年	2,147	1,605	
107年	2,136	1,625	
108年	2,152	1,668	
109年	2,156	1,690	
110年	2,170	1,728	
資料區間	年底	年底	
計算方式	分子	男性身心障礙人口數	女性身心障礙人口數
	分母		
資料來源	市府社會局		
備註			

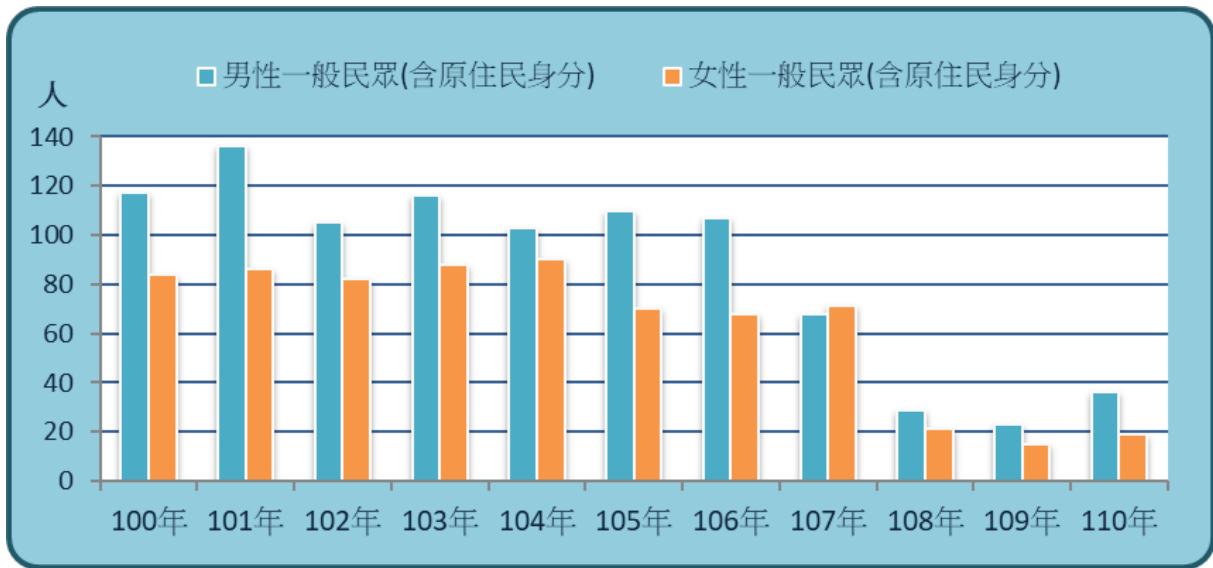
3-7. 列冊需關懷獨居老人概況



3-7.列冊需關懷獨居老人概況									
類別	3-7.列冊需關懷獨居老人概況								
	獨居老人人數 (含具原住民、榮民(眷)身分)				具榮民(眷)身分 獨居老人人數 ^註		具原住民身分 獨居老人人數 ^註		
	中(低)收入		一般		男	女	男	女	男
男	女	男	女						
單位	人	人	人	人	人	人	人	人	人
100年	-	13	15	13	38	-	-	-	-
101年	12	13	14	17	30	-	-	-	-
102年	12	14	13	15	25	-	-	-	-
103年	11	16	13	22	17	-	-	-	-
104年	26	17	14	28	14	-	-	-	-
105年	24	15	14	28	11	-	-	-	-
106年	23	13	13	31	7	-	-	-	-
107年	30	25	14	34	7	1	-	-	-
108年	31	22	9	33	2	1	-	-	-
109年	32	19	7	28	3	2	-	-	-
110年	34	26	13	32	3	5	-	-	-
資料區間	年底	年底	年底	年底	年底	年底	年底	年底	年底
計算方式	分子	男性中(低)收入獨居老人人數	女性中(低)收入獨居老人人數	男性一般獨居老人人數	女性一般獨居老人人數	男性具榮民(眷)身分獨居老人人數	女性具榮民(眷)身分獨居老人人數	男性具原住民身分獨居老人人數	女性具原住民身分獨居老人人數
	分母								
資料來源	本所社會課								
備註	10730-04-07-3								

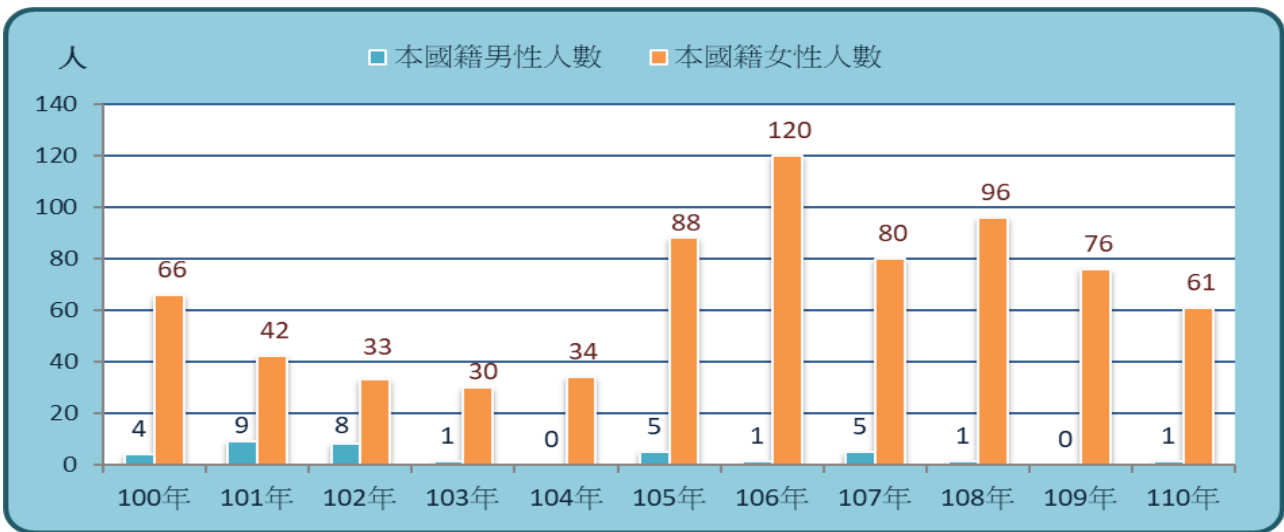
註：106年以後榮民(眷)、原住民之身分人數可與其他分類重複計算，因此獨居老人總人數=中(低)收入+一般人數；105年以前未有原住民身分分類，因此獨居老人總人數=中(低)收入+一般+榮民(眷)人數。

3-8. 申請急難救助概況



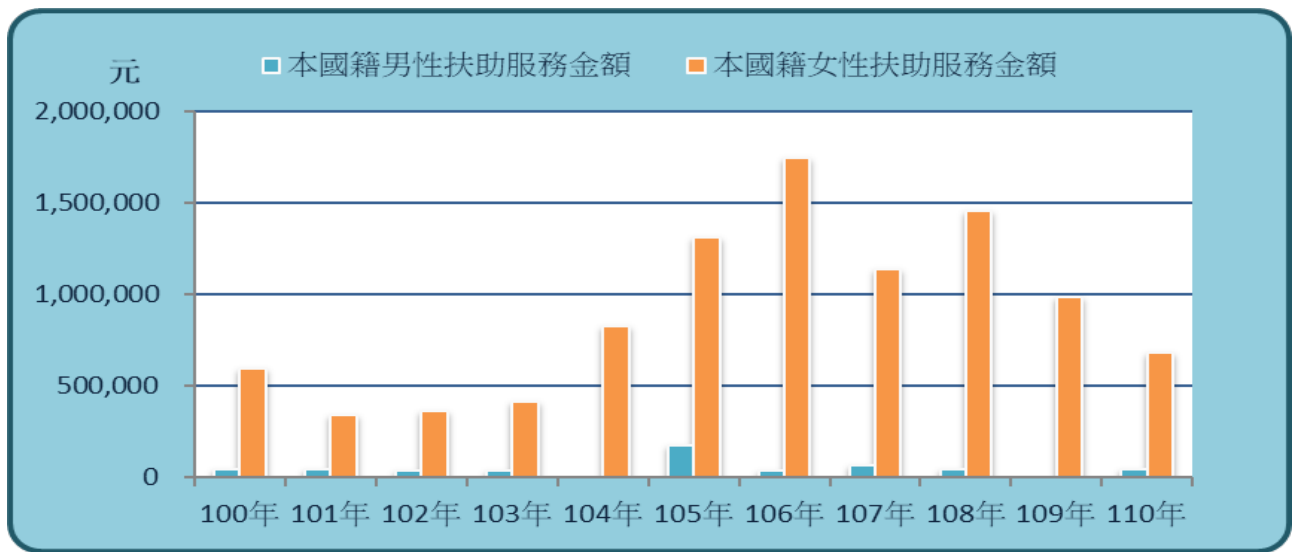
類別		3-8.申請急難救助概況					
項目		一般民眾 (含原住民身分)		榮民 (含原住民身分)		原住民	
		男	女	男	女	男	女
單位		人	人	人	人	人	人
100年		117	84	-	-	-	-
101年		136	86	-	-	-	-
102年		105	82	-	-	-	-
103年		116	88	-	-	-	-
104年		103	90	-	-	-	-
105年		110	70	1	1	-	-
106年		107	68	1	-	-	-
107年		68	71	-	-	-	-
108年		29	21	-	-	-	-
109年		23	15	-	-	-	-
110年		36	19	-	-	-	1
資料區間		年	年	年	年	年	年
計算方式	分子	男性一般民眾(含原住民身分)申請急難救助人數	女性一般民眾(含原住民身分)申請急難救助人數	男性榮民(含原住民身分)申請急難救助人數	女性榮民(含原住民身分)申請急難救助人數	男性原住民申請急難救助人數	女性原住民申請急難救助人數
	分母						
資料來源	本所社會課						
備註	10720-04-01-3						

3-9-1. 申請特殊境遇家庭扶助服務概況



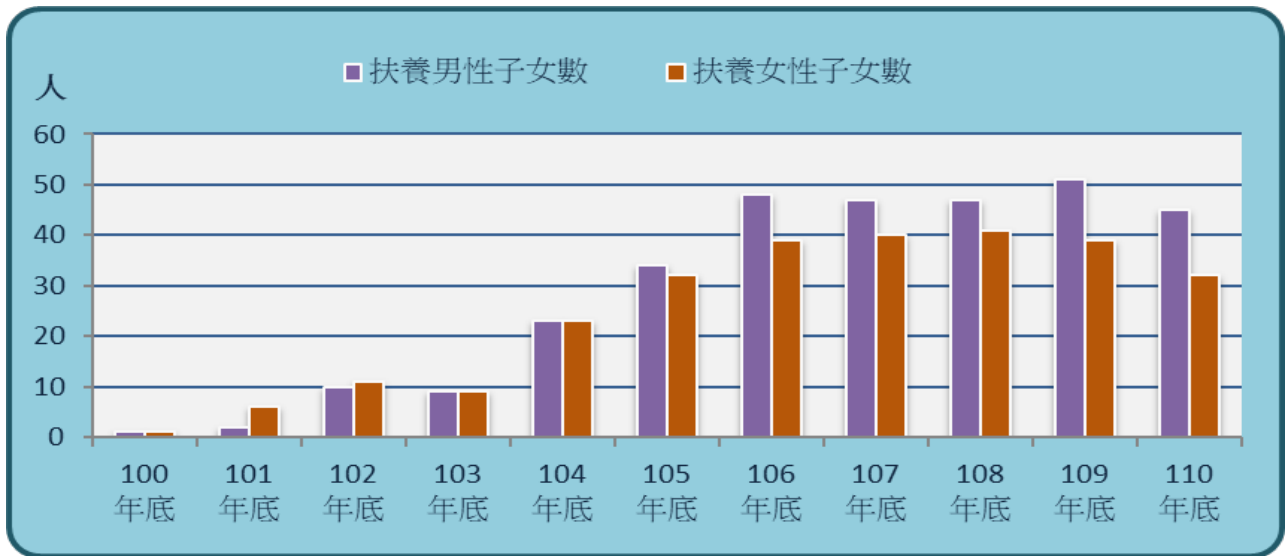
類別		3-9-1.申請特殊境遇家庭扶助服務概況									
項目	特殊境遇家庭扶助服務										
	本國籍						大陸籍(含港澳)		外國籍		
			一般民眾		原住民						
單位	男	女	男	女	男	女	男	女	男	女	
	人	人	人	人	人	人	人	人	人	人	
100年	4	66	4	61	-	5	-	-	-	-	
101年	9	42	9	41	-	1	-	1	-	-	
102年	8	33	8	33	-	-	-	-	-	-	
103年	1	30	-	27	1	3	-	1	-	-	
104年	-	34	-	34	-	-	-	-	-	1	
105年	5	88	5	86	-	2	-	-	-	-	
106年	1	120	1	117	-	3	-	-	-	-	
107年	5	80	5	80	-	-	-	-	-	-	
108年	1	96	1	95	-	1	-	-	-	1	
109年	-	76	-	76	-	-	-	-	-	-	
110年	1	61	1	61	-	-	-	-	-	-	
資料區間	年	年	年	年	年	年	年	年	年	年	
計算方式	分子	本國籍男性申請特殊境遇家庭扶助服務人數	本國籍女性申請特殊境遇家庭扶助服務人數	一般民眾男性申請特殊境遇家庭扶助服務人數	一般民眾女性申請特殊境遇家庭扶助服務人數	原住民男性申請特殊境遇家庭扶助服務人數	原住民女性申請特殊境遇家庭扶助服務人數	大陸籍(含港澳)男性申請特殊境遇家庭扶助服務人數	大陸籍(含港澳)女性申請特殊境遇家庭扶助服務人數	外國籍男性申請特殊境遇家庭扶助服務人數	外國籍女性申請特殊境遇家庭扶助服務人數
	分母										
資料來源	本所社會課										
備註	10730-06-06-3										

3-9-2. 申請特殊境遇家庭扶助服務概況



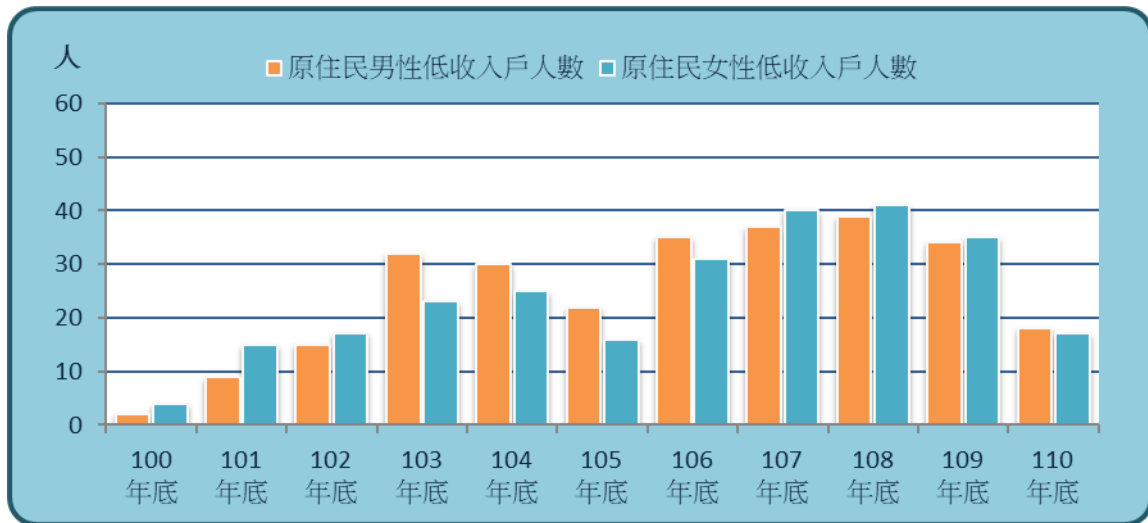
3-9-2.申請特殊境遇家庭扶助服務概況											
類別	特殊境遇家庭扶助服務金額										
	本國籍						大陸籍(含港澳)		外國籍		
			一般民眾		原住民						
	男	女	男	女	男	女	男	女	男	女	
單位	元	元	元	元	元	元	元	元	元	元	
100年	44,139	597,099	44,139	526,341	-	70,758	-	-	-	-	
101年	46,950	339,917	46,950	309,008	-	30,909	-	30,909	-	-	
102年	41,802	360,967	41,802	360,967	-	-	-	-	-	-	
103年	35,580	412,958	-	395,681	35,580	17,277	-	50,000	-	-	
104年	-	829,224	-	829,224	-	-	-	-	-	35,580	
105年	175,376	1,313,580	175,376	1,248,160	-	65,420	-	-	-	-	
106年	39,252	1,744,000	39,252	1,639,328	-	104,672	-	-	-	-	
107年	65,342	1,138,957	65,342	1,138,957	-	-	-	-	-	-	
108年	42,222	1,458,082	42,222	1,430,456	-	27,626	-	-	-	41,439	
109年	-	990,379	-	990,379	-	-	-	-	-	-	
110年	43,788	682,840	43,788	682,840	-	-	-	-	-	-	
資料區間	年	年	年	年	年	年	年	年	年	年	
計算方式	分子	本國籍男性申請特殊境遇家庭扶助服務金額	本國籍女性申請特殊境遇家庭扶助服務金額	一般民眾男性申請特殊境遇家庭扶助服務金額	一般民眾女性申請特殊境遇家庭扶助服務金額	原住民男性申請特殊境遇家庭扶助服務金額	原住民女性申請特殊境遇家庭扶助服務金額	大陸籍(含港澳)男性申請特殊境遇家庭扶助服務金額	大陸籍(含港澳)女性申請特殊境遇家庭扶助服務金額	外國籍男性申請特殊境遇家庭扶助服務金額	外國籍女性申請特殊境遇家庭扶助服務金額
	分母										
資料來源	本所社會課										
備註	10730-06-06-3										

3-10. 特殊境遇家庭概況



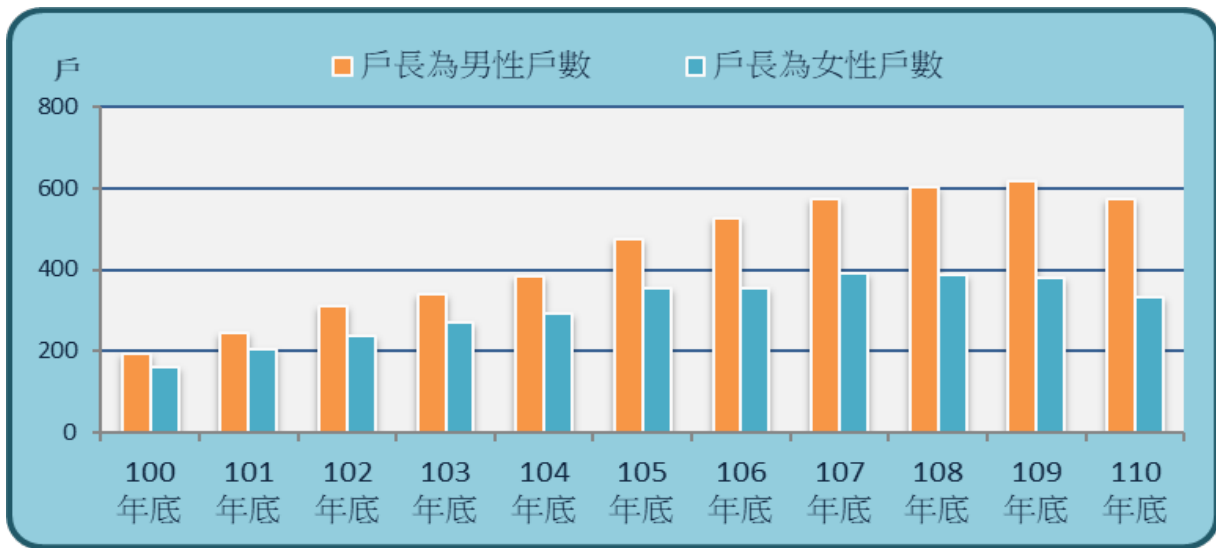
類別		3-10.特殊境遇家庭概況					
項目	特殊境遇家庭概況						
	申請人		扶養子女人數		扶養孫子女人數		
	男	女	男	女	男	女	
單位	人	人	人	人	人	人	
100年	2	33	1	1	-	-	
101年	2	24	2	6	-	-	
102年	2	20	10	11	-	-	
103年	2	27	9	9	-	-	
104年	1	39	23	23	-	-	
105年	5	46	34	32	-	-	
106年	5	61	48	39	1	-	
107年	6	64	47	40	-	-	
108年	5	68	47	41	-	-	
109年	3	63	51	39	-	-	
110年	6	49	45	32	-	-	
資料區間	年底	年底	年底	年底	年底	年底	
計算方式	分子	特殊境遇家庭男性申請人數	特殊境遇家庭女性申請人數	特殊境遇家庭扶養男性子女人數	特殊境遇家庭扶養女性子女人數	特殊境遇家庭扶養孫子女人數	
	分母	特殊境遇家庭男性申請人數	特殊境遇家庭女性申請人數	特殊境遇家庭扶養男性子女人數	特殊境遇家庭扶養女性子女人數	特殊境遇家庭扶養孫子女人數	
資料來源	本所社會課						
備註	10730-06-08-3						

3- 11. 原住民低收入戶及身心障礙者



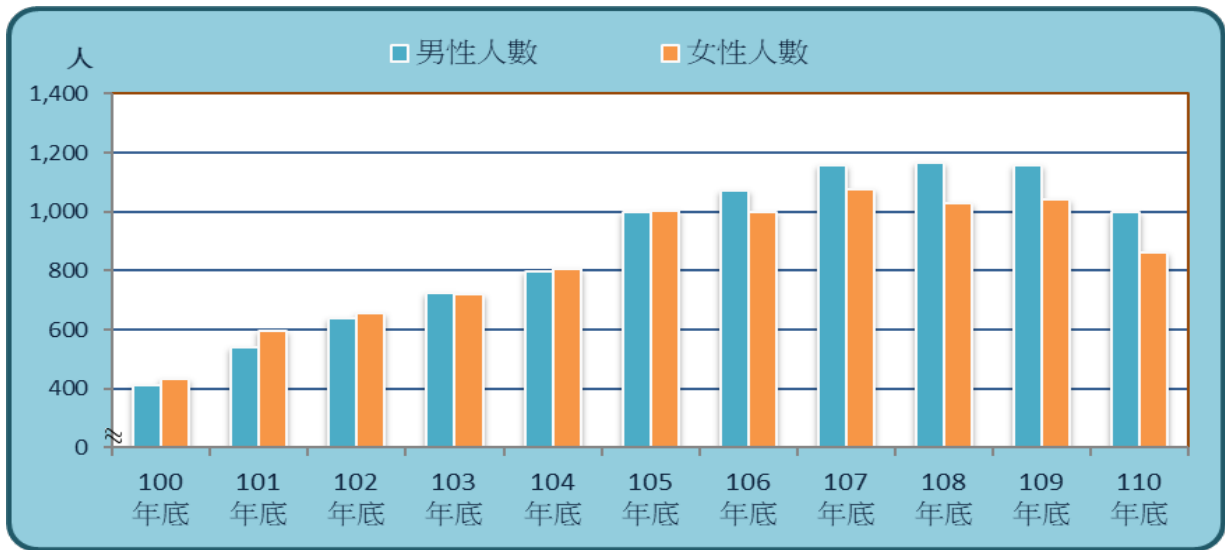
3-11.原住民低收入戶及身心障礙者					
類別	3-11.原住民低收入戶及身心障礙者				
項目	低收入戶		身心障礙者人數		
	男	女	男	女	
單位	人	人	人	人	
100年	2	4	4	1	
101年	9	15	2	3	
102年	15	17	1	-	
103年	32	23	-	-	
104年	30	25	10	4	
105年	22	16	8	1	
106年	35	31	10	5	
107年	37	40	11	9	
108年	39	41	11	7	
109年	34	35	9	7	
110年	18	17	7	8	
資料區間	年底	年底	年底	年底	
計算方式	分子	男性原住民低收入戶人數	女性原住民低收入戶人數	男性原住民身心障礙人數	女性原住民身心障礙人數
	分母				
資料來源	本所民政課				
備註	10730-09-04-3				

3-12-1. 低收入戶—戶數



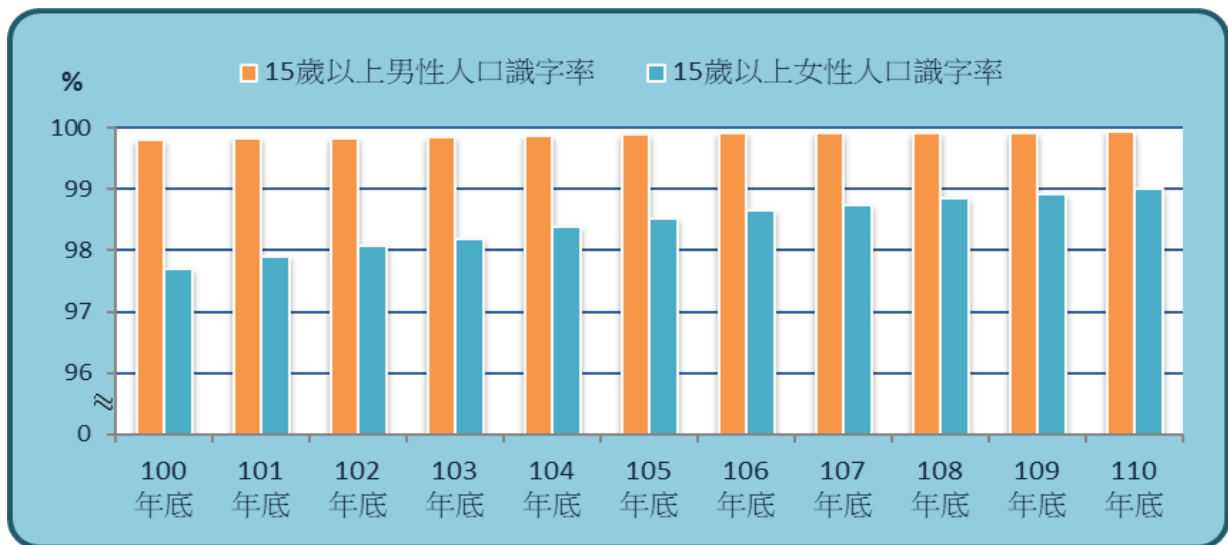
類別		3-12-1. 低收入戶							
項目		低收入戶戶數(以戶長為統計對象)							
		戶數		第一款戶數		第二款戶數		第三款戶數	
		男	女	男	女	男	女	男	女
單位		戶	戶	戶	戶	戶	戶	戶	戶
100年		193	161	7	2	10	12	176	147
101年		245	204	5	1	16	15	224	188
102年		309	236	3	-	31	28	275	208
103年		339	271	3	-	42	35	294	236
104年		385	293	4	1	59	38	322	254
105年		476	354	5	1	70	45	401	308
106年		528	353	5	1	76	42	447	310
107年		575	391	5	1	91	52	479	338
108年		604	386	6	2	101	51	497	333
109年		619	381	9	2	138	67	472	312
110年		574	333	8	2	137	65	429	266
資料區間		年底	年底	年底	年底	年底	年底	年底	年底
計算方式	分子	男性低收入戶戶數	女性低收入戶戶數	男性第一款低收入戶戶數	女性第一款低收入戶戶數	男性第二款低收入戶戶數	女性第二款低收入戶戶數	男性第三款低收入戶戶數	女性第三款低收入戶戶數
	分母								
資料來源		本所社會課							
備註									

3-12-2. 低收入戶—人數



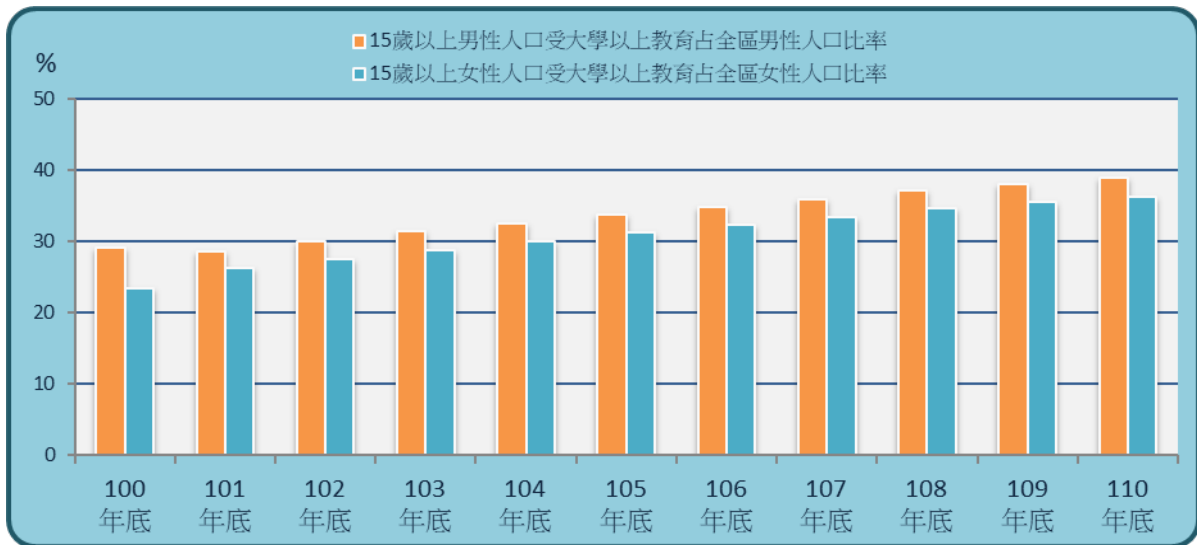
類別		3-12-2. 低收入戶							
項目		低收入戶人數							
人數		第一款人數		第二款人數		第三款人數			
		男	女	男	女	男	女	男	女
單位		人	人	人	人	人	人	人	人
100年		410	433	7	2	19	27	384	404
101年		541	598	5	1	26	34	510	563
102年		637	658	4	0	50	59	583	599
103年		723	719	4	0	75	69	644	650
104年		796	805	4	1	90	74	702	730
105年		997	1,005	5	1	112	84	880	920
106年		1,070	1,001	5	2	114	78	951	921
107年		1,156	1,077	5	1	134	92	1,017	984
108年		1,166	1,028	6	2	142	88	1,018	938
109年		1,157	1,041	9	2	190	130	958	909
110年		1,001	864	8	2	179	121	814	741
資料區間		年底	年底	年底	年底	年底	年底	年底	年底
計算方式	分子	男性低收入戶人數	女性低收入戶人數	男性第一款低收入戶人數	女性第一款低收入戶人數	男性第二款低收入戶人數	女性第二款低收入戶人數	男性第三款低收入戶人數	女性第三款低收入戶人數
	分母								
資料來源		本所社會課							
備註									

4-1-1. 教育程度—15 歲以上人口識字率



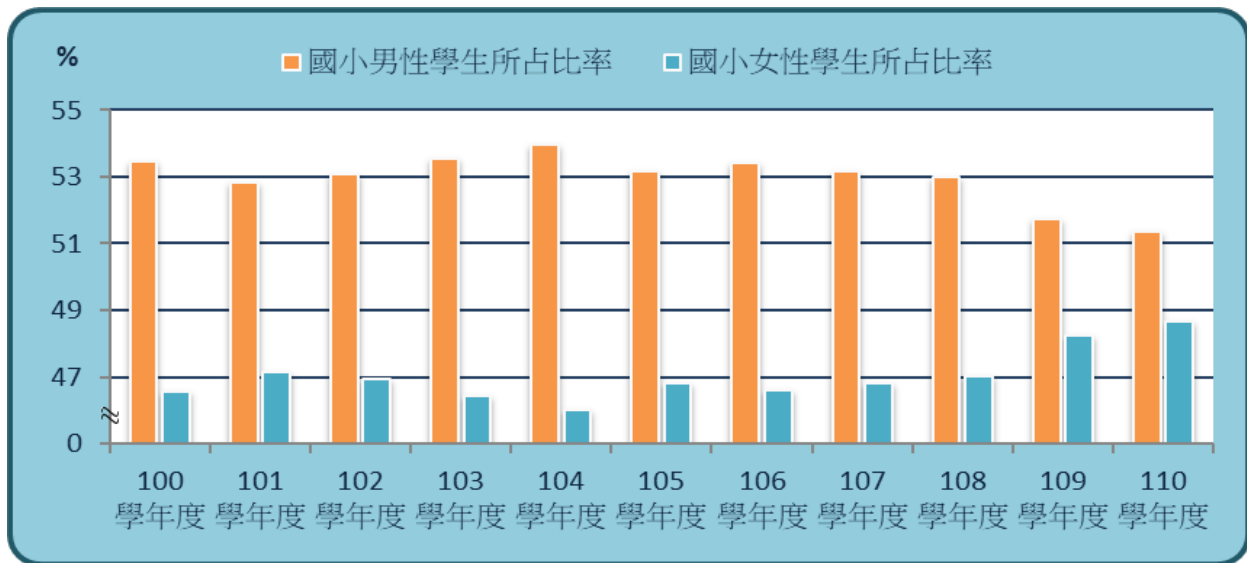
類別		4-1-1.教育程度	
項目	15歲以上人口識字率		
	男	女	
單位	%	%	
100年	99.81	97.69	
101年	99.82	97.90	
102年	99.83	98.08	
103年	99.85	98.19	
104年	99.87	98.38	
105年	99.90	98.52	
106年	99.91	98.65	
107年	99.91	98.74	
108年	99.92	98.85	
109年	99.92	98.93	
110年	99.93	99.01	
資料區間	年底	年底	
計算方式	分子	15歲以上識字教育程度男性人口數*100	15歲以上識字教育程度女性人口數*100
	分母	15歲以上男性人口數	15歲以上女性人口數
資料來源	東區戶政事務所		
備註			

4-1-2. 教育程度—15 歲以上人口受大學以上教育占全區人口比率



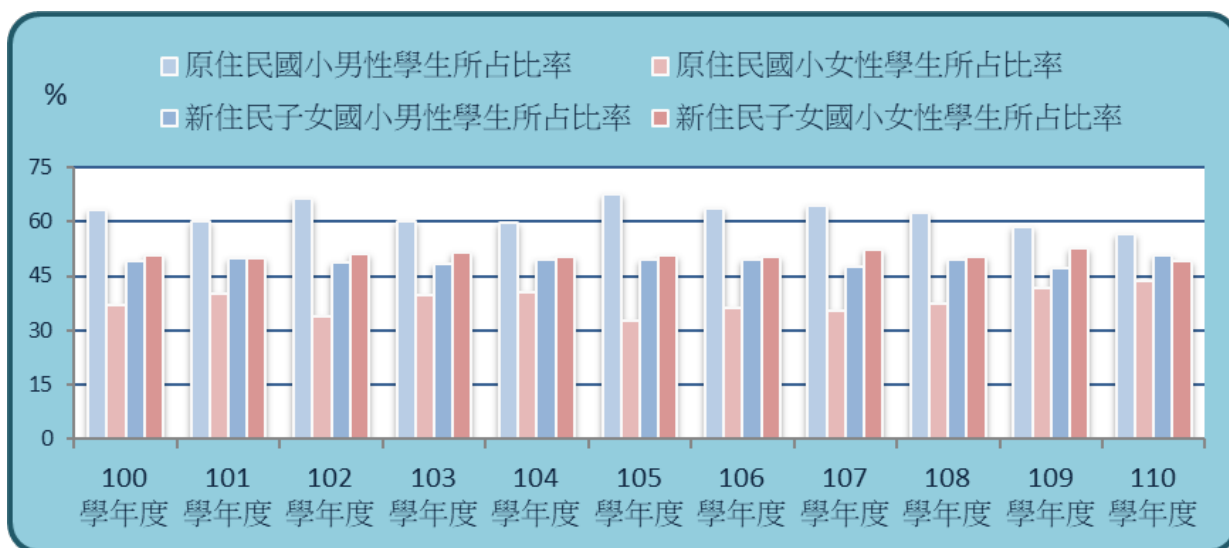
類別		4-1-2.教育程度	
項目		15歲以上人口受大學以上教育占全區人口比率	
單位		男	女
		%	%
100年		29.01	23.38
101年		28.48	26.20
102年		29.99	27.56
103年		31.33	28.67
104年		32.44	30.03
105年		33.73	31.23
106年		34.79	32.26
107年		35.97	33.39
108年		37.06	34.59
109年		38.01	35.51
110年		38.84	36.27
資料區間		年底	年底
計算方式	分子	15歲以上大學以上教育程度男性人口數*100	15歲以上大學以上教育程度女性人口數*100
	分母	15歲以上全區男性全區人口數	15歲以上全區女性全區人口數
資料來源		東區戶政事務所	
備註			

4-2-1. 國小教育



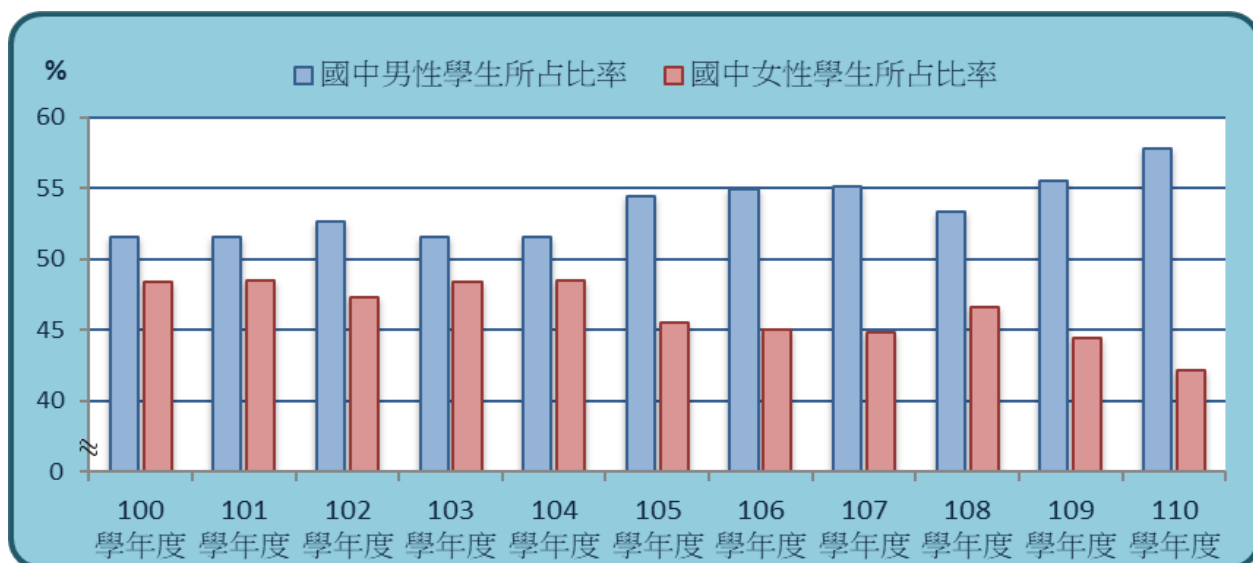
類別		4-2-1. 國小教育							
項目	教師數				學生數				
	男		女		男		女		
單位	人	所占比率 %	人	所占比率 %	人	所占比率 %	人	所占比率 %	
100年	96	28.07	246	71.93	2,908	53.46	2,532	46.54	
101年	96	28.32	243	71.68	2,649	52.84	2,364	47.16	
102年	93	27.93	240	72.07	2,468	53.06	2,183	46.94	
103年	92	27.14	247	72.86	2,399	53.56	2,080	46.44	
104年	93	27.68	243	72.32	2,298	53.97	1,960	46.03	
105年	89	26.97	241	73.03	2,182	53.18	1,921	46.82	
106年	92	28.31	233	71.69	2,174	53.42	1,896	46.58	
107年	93	28.35	235	71.65	2,215	53.17	1,951	46.83	
108年	94	27.81	244	72.19	2,239	52.99	1,986	47.01	
109年	95	27.78	247	72.22	2,187	51.74	2,040	48.26	
110年	97	28.53	243	71.47	2,217	51.34	2,101	48.66	
資料區間	學年度	學年度	學年度	學年度	學年度	學年度	學年度	學年度	學年度
計算方式	分子	男性 公私立 國小 教師數	男性 公私立 國小 教師數 *100	女性 公私立 國小 教師數	女性 公私立 國小 教師數 *100	男性 公私立 國小 學生數	男性 公私立 國小 學生數 *100	女性 公私立 國小 學生數	女性 公私立 國小 學生數 *100
	分母	公私立 國小 教師數	公私立 國小 教師數	公私立 國小 教師數	公私立 國小 教師數	公私立 國小 學生數	公私立 國小 學生數	公私立 國小 學生數	公私立 國小 學生數
資料來源	教育部統計處								
備註									

4-2-2. 國小教育



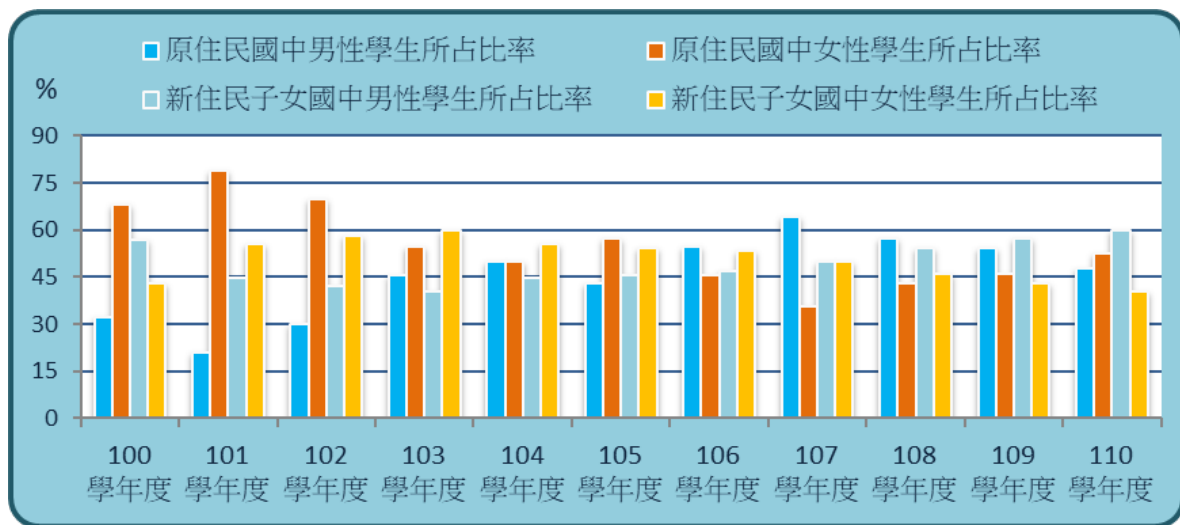
類別		4-2-2. 國小教育							
項目	單位	原住民學生數				新住民子女學生數			
		男		女		男		女	
		所占比率	所占比率	所占比率	所占比率				
		人	%	人	%	人	%	人	%
100年		53	63.10	31	36.90	263	49.25	271	50.75
101年		54	60.00	36	40.00	278	49.91	279	50.09
102年		65	66.33	33	33.67	267	48.81	280	51.19
103年		59	60.20	39	39.80	262	48.52	278	51.48
104年		62	59.62	42	40.38	250	49.50	255	50.50
105年		83	67.48	40	32.52	230	49.36	236	50.64
106年		77	63.64	44	36.36	203	49.63	206	50.37
107年		82	64.57	45	35.43	176	47.57	194	52.43
108年		82	62.60	49	37.40	179	49.72	181	50.28
109年		69	58.47	49	41.53	159	47.32	177	52.68
110年		65	56.52	50	43.48	151	50.84	146	49.16
資料區間		學年度	學年度	學年度	學年度	學年度	學年度	學年度	學年度
計算方式	分子	男性 公私立 國小原住民 學生數	男性 公私立 國小原住民 學生數 *100	女性 公私立 國小原住民 學生數	女性 公私立 國小原住民 學生數 *100	男性 公私立 國小新住 民子女 學生數	男性 公私立 國小新住 民子女 學生數 *100	女性 公私立 國小新住 民子女 學生數	女性 公私立 國小新住 民子女 學生數 *100
	分母		公私立 國小原住民 學生數		公私立 國小原住民 學生數		公私立 國小新住 民子女 學生數		公私立 國小新住 民子女 學生數
資料來源		教育部統計處							
備註									

4-3-1. 國中教育



類別		4-3-1.國中教育							
項目	單位	教師數				學生數			
		男		女		男		女	
		人	所占比率	人	所占比率	人	所占比率	人	所占比率
100年	29	26.13	82	73.87	650	51.59	610	48.41	
101年	28	24.78	85	75.22	651	51.54	612	48.46	
102年	30	25.42	88	74.58	679	52.68	610	47.32	
103年	28	24.56	86	75.44	644	51.56	605	48.44	
104年	28	25.23	83	74.77	592	51.52	557	48.48	
105年	27	25.96	77	74.04	553	54.43	463	45.57	
106年	29	27.10	78	72.90	534	54.94	438	45.06	
107年	27	25.23	80	74.77	512	55.17	416	44.83	
108年	31	26.72	85	73.28	487	53.34	426	46.66	
109年	37	30.83	83	69.17	508	55.52	407	44.48	
110年	35	30.43	80	69.57	506	57.83	369	42.17	
資料區間		學年度	學年度	學年度	學年度	學年度	學年度	學年度	學年度
計算方式	分子	男性 公私立 國中 教師數	男性 公私立 國中 教師數 *100	女性 公私立 國中 教師數	女性 公私立 國中 教師數 *100	男性 公私立 國中 學生數	男性 公私立 國中 學生數 *100	女性 公私立 國中 學生數	女性 公私立 國中 學生數 *100
	分母		公私立 國中 教師數		公私立 國中 教師數		公私立 國中 學生數		公私立 國中 學生數
資料來源		教育部統計處							
備註									

4-3-2. 國中教育



類別		4-3-2.國中教育							
項目	單位	原住民學生數				新住民子女學生數			
		男		女		男		女	
		人	所占比率	人	所占比率	人	所占比率	人	所占比率
單位		人	%	人	%	人	%	人	%
100年		8	32.00	17	68.00	25	56.82	19	43.18
101年		4	21.05	15	78.95	33	44.59	41	55.41
102年		3	30.00	7	70.00	45	42.06	62	57.94
103年		5	45.45	6	54.55	56	40.29	83	59.71
104年		5	50.00	5	50.00	67	44.67	83	55.33
105年		6	42.86	8	57.14	81	45.76	96	54.24
106年		12	54.55	10	45.45	73	46.79	83	53.21
107年		18	64.29	10	35.71	74	50.00	74	50.00
108年		16	57.14	12	42.86	67	54.03	57	45.97
109年		13	54.17	11	45.83	68	57.14	51	42.86
110年		10	47.62	11	52.38	55	59.78	37	40.22
資料區間	學年度	學年度	學年度	學年度	學年度	學年度	學年度	學年度	學年度
計算方式	分子	男性 公私立 國中原住民 學生數 *100	女性 公私立 國中原住民 學生數	女性 公私立 國中原住民 學生數 *100	男性 公私立 國中 新住民 子女 學生數	女性 公私立 國中 新住民 子女 學生數 *100	男性 公私立 國中 新住民 子女 學生數	女性 公私立 國中 新住民 子女 學生數	女性 公私立 國中 新住民 子女 學生數 *100
	分母	公私立 國中 原住民 學生數	公私立 國中 原住民 學生數	公私立 國中 原住民 學生數	公私立 國中 新住民 子女 學生數	公私立 國中 新住民 子女 學生數	公私立 國中 新住民 子女 學生數	公私立 國中 新住民 子女 學生數	公私立 國中 新住民 子女 學生數
資料來源	教育部統計處								
備註									

臺中市東區性別統計指標分析

中華民國 110 年

出版機關：臺中市東區區公所會計室

地 址：401016 臺中市東區長福路 245 號

電 話：04-22151988

出版日期：中華民國 111 年 6 月

本刊同時登載於臺中市東區區公所網站，

網址為 <https://www.east.taichung.gov.tw/>